



Rapport sur
les finances
communales

2025

PREAVIS 110/26

Table des matières

Principes régissant l'établissement des comptes annuels	1 - 4
Commentaires aux comptes.....	5 - 9
Compte de résultat.....	.
Compte de résultat par fonctions - Résumé	11
Compte de résultat par fonctions - Détaillé.....	12 - 80
Compte de résultat par natures – Résumé	82
Compte de résultat par natures – Détaillé.....	83 - 93
Compte de résultat par natures – Echelonné	94
Compte des investissements.....	.
Compte des investissements par fonctions – Résumé.....	96
Compte des investissements par fonctions – Détaillé	97 - 108
Compte des investissements par natures – Résumé	109
Compte des investissements par natures – Détaillé	110 - 113
Bilan.....	.
Bilan - Agrégé	115 - 120
Bilan – Détaillé.....	121 - 132
Tableau flux de trésorerie	133 - 134
Annexes aux comptes.....	.
Annexe 1 – Etat du capital propre.....	136
Annexe 2 – Tableau des associations de communes	137
Annexe 3 – Tableaux des titres et participations (PA et PF)	138 - 139
Annexe 4 – Tableaux des prêts du patrimoine administratif et engagement hors bilan.....	140 - 141
Annexe 5 – Tableau des immobilisations du patrimoine administratif	142 - 154
Annexe 6 – Tableau des immobilisations du patrimoine financier	155 - 158
Annexe 7 - Indicateurs financiers	159 - 167
Annexe 8 – Plafond d'endettement	168

Principes régissant l'établissement des comptes annuels

1.1 Bases légales appliquées

Les comptes sont présentés conformément à la loi sur les communes du 28 février 1956 (LC) et au règlement sur la comptabilité des communes du 14 décembre 1979 (RCCom), ainsi qu'aux dispositions du manuel de base MCH2 pour les communes vaudoises, manuel élaboré à partir des recommandations du manuel MCH2 publié par la Conférence des directrices et des directeurs des finances (CDF).

1.2 Principes comptables généraux

Les comptes sont établis de manière à donner une image de la situation financière qui soit la plus conforme possible à l'état réel des finances du patrimoine administratif. Ils respectent également les principes comptables suivants définis dans la recommandation n° 2 MCH2 : produit brut, comptabilité d'exercice, continuité, importance, clarté, fiabilité, comparabilité et permanence des méthodes.

1.3 Régularisation des recettes fiscales

Les recettes fiscales sont régularisées selon les principes de l'échéance. À la fin de l'année, toutes les créances fiscales relatives à l'année sont comptabilisées, même si elles ne sont pas encore payées. La différence entre l'impôt facturé et l'impôt définitivement dû ne fait l'objet d'aucune estimation.

1.4 Périmètre de présentation des comptes annuels

Ces comptes comprennent uniquement les comptes de la commune. Il n'y a pas de consolidation des comptes des associations de communes ou des autres organisations ou sociétés auxquelles elle est liée. L'annexe donne les informations nécessaires à apprécier les relations financières qui encourent entre la commune et lesdites associations de communes, organisations et sociétés.

1.5 Structure des comptes

Les comptes de la commune se composent d'un compte de résultat à deux niveaux, du compte des investissements, du bilan, du tableau des flux de trésorerie et de l'annexe aux comptes annuels.

1.5.1 Compte de résultat

A l'instar du budget, les natures du compte de résultats sont présentées principalement selon la classification fonctionnelle.

En dérogation à la recommandation N° 8 MCH2, les excédents de charges ou de revenus des financements spéciaux, des fonds, des legs et des fondations constatés pour l'exercice font l'objet d'un prélèvement (groupe de comptes 45) ou d'une attribution (groupe compte 35) au capital propre (comptes 290 et 291).

Principes régissant l'établissement des comptes annuels

1.5.2 Compte des investissements

Le compte des investissements repose essentiellement sur le plan comptable MCH2 de la CDF.

1.5.3 Bilan

La structure du bilan prévoit les dérogations suivantes au plan comptable MCH2 de la CDF :

- 1) Les engagements envers les fonds, les financements spéciaux, les legs et les fondations sans personnalité juridique sous capitaux de tiers n'ont pas de comptes spécifiques. Ceux-ci sont inscrits dans les groupes de comptes relatifs à ces mêmes éléments du capital propre (comptes 290 et 291).
- 2) Conformément à la pratique de l'Etat de Vaud et en partant du constat que les instruments relatifs aux passifs de régularisation et aux engagements conditionnels sont suffisants pour renseigner sur les engagements vis-à-vis de tiers, les communes vaudoises ne peuvent pas constituer des provisions.
- 3) Conformément à la pratique de l'Etat de Vaud, il n'y a pas de compte prévu pour l'enregistrement des excédents provenant des enveloppes budgétaires. Ces excédents influencent donc le résultat.
- 4) Les amortissements supplémentaires sont autorisés, mais traités comme des préfinancements. Il n'y a donc pas de compte prévu pour l'enregistrement des amortissements supplémentaires cumulés.

1.5.4 Annexe aux comptes

L'annexe présente l'état du capital propre, le tableau des associations de communes, le tableau des titres et des participations, le tableau des prêts et des engagements hors bilan, le tableau des immobilisations, ainsi que le tableau des indicateurs financiers.

Principes régissant l'établissement des comptes annuels

1.6 Patrimoine administratif

Les actifs du patrimoine administratif n'ont pas été retraités lors du passage à MCH2.

L'inscription à l'actif du patrimoine administratif des dépenses d'investissement doit passer par le compte des investissements, soit les groupes de comptes 5 et 6. Les dépenses d'investissement inférieures à CHF 50'000 par objet sont portées au compte de résultats à travers le groupe de comptes 311.

Les immobilisations du patrimoine administratif sont inscrites au bilan, nettes des subventions d'investissement acquises et sont obligatoirement amorties de manière linéaire, dès l'année successive à la première utilisation de l'actif concerné (N+1)

La durée d'amortissement dépend de la catégorie d'immobilisation concernée, selon le tableau des durées d'amortissement présent dans l'annexe du Règlement sur la comptabilité des communes (RCCom). Si les circonstances l'exigent, un amortissement non planifié peut être comptabilisé.

Les crédits d'études en vue de l'acquisition, la réalisation ou la rénovation d'un actif appartenant au patrimoine administratif sont amortis, à condition d'être inscrits au bilan, en même temps, et sur les mêmes durées, que le nouvel actif concerné par le crédit d'étude. Les frais de planification et de projection avant crédit sont régularisés lors de l'obtention du crédit d'investissement.

Si le projet d'investissement concerné par le crédit d'étude est abandonné, la valeur résiduelle du crédit d'étude est amortie dans son intégralité l'année durant laquelle l'abandon du projet a été décidé.

Aux fins de la détermination des prestations propres en lien avec des investissements du patrimoine administratif devant faire l'objet d'une activation, le seuil d'importance est fixé à CHF 10'000.-

1.7 Patrimoine financier

Les communes vaudoises ne sont pas autorisées à procéder à un retraitement du patrimoine financier au sens défini par le MCH2. En effet, les actifs du patrimoine financier ne peuvent pas être évalués au-dessus de leur prix de revient. Par conséquent, le principe de l'image fidèle n'est ici pas respecté.

Les actifs du patrimoine financier ne font pas l'objet d'un amortissement planifié.

Si la valeur vénale d'un actif du patrimoine financier se trouve de manière durable en dessous de sa valeur au bilan, une correction est effectuée via le compte 344. Aucune correction à la hausse n'est en revanche autorisée si, par la suite, l'actif devait récupérer une partie ou la totalité de sa valeur d'avant la correction.

Principes régissant l'établissement des comptes annuels

1.8 Financements spéciaux, fonds, legs et fondations sans personnalité juridique

Les financements spéciaux et les fonds sont des capitaux destinés à un but spécifique (affectés). Les financements spéciaux, à la différence des fonds, sont liés à des domaines qui doivent être obligatoirement autofinancés et sont alimentés par des recettes affectées. Les deux doivent reposer sur une base légale.

Les financements spéciaux sont équilibrés par le biais de prélèvements (4510) et attributions (3510) inscrits dans le compte de résultats. Ils ne font donc pas l'objet d'écritures de clôture séparées comme préconisé par le plan comptable MCH2 de la CDF.

De leur côté, les legs et les fondations sans personnalité juridique correspondent à des capitaux cédés à la commune par des tiers avec obligation de les affecter aux buts voulus par ces mêmes tiers.

La commune gère actuellement les fonds suivants :

- Succession Déglon
- Places de stationnement et parking
- Climat

1.9 Réserve de politique budgétaire

Les attributions à la réserve de politique budgétaire et les prélèvements sur celle-ci doivent être comptabilisés soit comme des charges extraordinaires soit comme des revenus extraordinaires. Au bilan, la réserve de politique budgétaire est inscrite au capital propre de la commune (compte 2940).

Les attributions à la réserve de politique budgétaire ne peuvent jamais dépasser l'excédent de revenus de l'exercice après la prise en compte des autres écritures extraordinaires. En revanche, un prélèvement sur la réserve de politique budgétaire doit obligatoirement être effectué lorsque l'exercice prévoit un excédent de charges, si possible de manière à le neutraliser. Dès que le résultat cumulé est à l'équilibre, cette réserve peut financer des préfinancements ou des amortissements extraordinaires.

1.10 Autres remarques

La commune applique le MCH2 aux comptes depuis l'année 2024.

La mise en œuvre du MCH2 en 2025 a parfois requis une reclassification des charges par rapport aux éléments budgétaires ou à l'effectif de 2024.



Les comptes 2025 présentant un excédent de produits de 220'004.20 francs ont été adoptés par :

La Municipalité en date du 1^{er} juin 2026

AU NOM DE LA MUNICIPALITE
La syndique : Le secrétaire :
  
C.PICO A. IMERI

Le Conseil Communal en date du 23 juin 2026

Au nom du Conseil Communal

La Présidente : La Secrétaire :

E. Bonhert Deprez N. Wyler

Moudon, le 26.05.2026

COMMENTAIRES AUX COMPTES DE L'EXERCICE 2025

2025 marque la 2^{ème} année de l'établissement des comptes de la commune de Moudon sous le nouveau référentiel comptable MCH2. L'implémentation de cette nouvelle norme a demandé beaucoup de souplesse et de capacité d'adaptation.

En tant que commune pilote pour l'introduction du plan comptable MCH2, nous avons été confrontés à de relativement nombreuses modifications des directives financières Cantonales. En 2025, la pratique nous a également fait modifier certaines imputations comptables par rapport au budget.

Le budget 2025 a été établi dans le courant de l'été 2024 et n'a donc pas pu prendre en compte tous les ajustements opérés à la clôture des comptes fin 2024. Dans la mesure du possible, des commentaires liés au reclassement des charges ou produits concernés ont été apportés en référence des comptes. Cependant, dans les grandes lignes, la comparaison avec les comptes 2024 est maintenant possible.

L'objectif du service des finances, outre les objectifs fixés par les principes et dispositions du Manuel MCH2 édicté par le Canton, est de faire de la comptabilité communale un véritable outil de gestion et de maîtrise des coûts et des flux financiers. Ce travail va encore continuer ces prochaines années dans un soucis d'amélioration constante devant favoriser la lecture et la compréhension des enjeux financiers de notre commune.

D'un point de vue purement financier, les comptes de la commune de Moudon ont bénéficiés encore cette année d'une forte croissance démographique qui a généré une importante différence en notre faveur au niveau de la péréquation intercommunale ainsi que des revenus fiscaux.

RESULTAT DES COMPTES DE L'EXERCICE 2025

Le résultat de l'exercice laisse apparaître un bénéfice de chf 220'004.20 contre un bénéfice prévu au budget de chf 40'640.36.-. Le bénéfice est donc supérieur à la prévision de chf 179'363.84.

En ce qui concerne la réserve de politique budgétaire, une attribution de chf 3'700'000.- a pu être réalisée alors que le budget prévoyait une attribution à cette réserve de chf 500'000.-. Cet écart important provient très largement des revenus supérieurs de la péréquation intercommunale et des recettes fiscales.

L'augmentation des fonds propres se monte à chf 4'739'135.73 contre une augmentation de chf 535'843.36 prévue au budget.

En ne tenant compte que des charges et produits courants (charges et produits épurés des amortissements, des imputations internes, des prestations gratuites, des subventions en nature ainsi que des attributions et prélèvements au fonds de réserve), on constate, par rapport au budget, une augmentation des charges de chf 796'005.20 (+2.7%) et une augmentation des produits de chf 4'818'157.41 (15%).

Les résumés des comptes à suivre expliquent dans les grandes lignes ces variations, mais on constate quand même que l'augmentation des charges est relativement importante, et que c'est surtout l'augmentation très conséquente des produits qui a permis de dégager un résultat supérieur à la prévision budgétaire.

Résumé et commentaires par natures

En milliers de CHF		Charges (-) Produits (+)	Cpte	Bud.	Δ Cpte vs bud	
			2025	2025	kCHF	%
30	* Charges de personnel		-6 141	-6 512	371	-5.7
31	* Charges de biens et services et autres charges d'exploitation		-7 610	-6 650	-960	14.4
33	* Amortissements du patrimoine administratif		-1 584	-1 765	181	-10.3
35	Attributions aux fonds et financements spéciaux		-908	-175	-733	419.0
36	* Charges de transfert		-16 939	-16 630	-309	1.9
37	Subventions redistribuées		-0	-	-0	-
	<u>Charges d'exploitation</u>		<u>-33 183</u>	<u>-31 732</u>	<u>-1 450</u>	<u>4.6</u>
40	* Revenus fiscaux		11 634	10 633	1 001	9.4
41	* Patentes et concessions		1 177	1 316	-139	-10.6
42	* Taxes et redevances		6 534	5 589	946	16.9
43	* Revenus divers		210	22	189	877.6
45	Prélèvements sur les fonds et financements spéciaux		89	180	-91	-50.6
46	* Revenus de transferts		14 393	11 727	2 666	22.7
47	Subventions à redistribuer		0	-	0	-
	<u>Revenus d'exploitation</u>		<u>34 037</u>	<u>29 466</u>	<u>4 571</u>	<u>15.5</u>
	Résultat de l'activité d'exploitation		855	-2 266	3 121	-137.73
34	Charges financières		-264	-250	-15	5.9
44	Revenus financiers		3 330	3 056	273	8.9
	Résultat provenant de financement		3 065	2 807	258	9.2
	Résultat opérationnel		3 920	541	3 379	625.1
38	Charges extraordinaires		-3 700	-500	-3 200	640.0
48	Revenus extraordinaires		-	-	-	-
	Résultat extraordinaire		-3 700	-500	-3 200	640.0
39	Imputations internes (-)		-1 581	-1 515	-66	4.3
49	Imputations internes (+)		1 581	1 515	66	4.3
	<u>Total imputations internes</u>		<u>-</u>	<u>-</u>	<u>-</u>	<u>-</u>
	Résultat total, compte de résultats		220	41	179	441

* avec commentaires pages ss

Remarques sur les écarts significatifs

30	Charges de personnel	kCHF	371
-	Indexation masse salariale 0.8% (budget 1.5%)		43
-	Indemnité assurances perte de gain		136
-	Mécanisme de diminution des primes de la CIP (caisse de pension)		17
-	Autres (mutations au sein du personnel communal et engagements différés)		175
31	Charges de biens et services et autres charges d'exploitation	KCHF	-960
-	Electricité, chauffage et eau bâtiments communaux		30
-	Planification et projection de tiers (dont kCHF 126 sont activé, cpte 4312)		-172
-	Entretien des routes		106
-	Entretien bâtiments (voir commentaires cpte résultat détaillé)		-171
-	Défalcation impôt et réévaluation provision (risque conséquent >kCHF 400 rattrapage impôts)		-749
-	Approvisionnement réseau gaz		195
-	Honoraires informatiques (voir commentaires cpte résultat détaillé)		-41
-	Personnel intérimaire, remplacement longue durée absence maladie concierge		-83
-	Divers autres écarts		-75
33	Amortissements du patrimoine administratif	KCHF	181
-	Amortissements planifiés		181
36	Charges de transfert	KCHF	-309
-	Péréquation intercommunale		-422
-	Péréquation transports - Bassin Broye		47
-	Subventions en nature (factures acquittées) - voir produits équivalents		-117
-	Participation AISMLE		66
-	Divers autres écarts		117
40	Revenus fiscaux	KCHF	1 001
-	Impôts revenu-fortune PP; augmentation population		657
-	Impôts bénéfice et capital PM		76
-	Impôts fonciers		75
-	Autres impôts directs, droit de mutation		179
-	Autres impôts		14
41	Patentes et concessions	KCHF	-139
-	Vente eau potable		-160
-	Patentes boissons et tabacs		21
-	Autres		0

42	Taxes et redevances	Kchf	946
-	Taxes raccordement eau potable, épuration		164
-	Vente réseau gaz		484
-	Subventions en nature (factures acquittées) - voir charges équivalentes et produit 44		11
-	Refacturation AISMLE responsable RH		-55
-	Amendes parcage		61
-	ARAJ - décompte final 2024		129
-	Autres		152
43	Revenus divers	Kchf	189
-	Pôle muséal - couverture charges par crédit préavis 19/22		66
-	Activation frais projets avant crédit		126
-	Autres		-3
46	Revenus de transferts	Kchf	2 666
-	Péréquation intercommunale		352
-	Aide cantonale scolarisation enfants requérants d'asile		65
-	Autres		2 249
44	Revenus financiers	Kchf	273
-	Intérêts moratoires impôts		55
-	Subventions en nature (factures acquittées) - voir charges équivalentes et produit 42		106
-	Autres		112



Compte de
résultat

Classification
fonctionnelle

2025

Compte de résultat par fonctions - Résumé

Comptes de résultats	Comptes 2025		Budget 2025	
	Charges	Revenus	Charges	Revenus
0 Administration générale	3 775 764	1 632 522	3 852 767	1 414 284
Excédent de produits/charges	-	2 143 242	-	2 438 483
1 Ordre et sécurité publics - défense	2 059 720	176 311	2 016 363	148 120
Excédent de produits/charges	-	1 883 409	-	1 868 243
2 Formation	6 424 298	2 629 845	6 550 918	2 592 140
Excédent de produits/charges	-	3 794 453	-	3 958 778
3 Culture – Sports – Loisirs – Eglises	1 671 377	240 248	1 453 278	46 470
Excédent de produits/charges	-	1 431 129	-	1 406 808
4 Santé	5 706	1 000	7 870	1 000
Excédent de produits/charges	-	4 706	-	6 870
5 Prévoyance sociale	964 231	133 976	970 663	2 000
Excédent de produits/charges	-	830 255	-	968 663
6 Traffic et télécommunication	3 207 596	1 031 356	3 524 385	894 859
Excédent de produits/charges	-	2 176 240	-	2 629 526
7 Protection de l'environnement – amén. terr.	3 998 660	3 405 076	3 951 161	3 466 606
Excédent de produits/charges	-	593 584	-	484 555
8 Economie publique	3 552 087	3 238 439	2 968 785	2 645 425
Excédent de produits/charges	-	313 648	-	323 360
9 Finances et impôts	13 068 726	26 459 397	8 700 944	22 826 870
Excédent de produits/charges	13 390 671	-	14 125 926	-
Totaux	38 728 165	38 948 169	33 997 134	34 037 774
Excédent de produits/charges	220 004	-	40 640	-

Compte de résultats par classification fonctionnelle

Compte	Libellé	Comptes	2025	Budget	2025	Comptes	2024
		Charges	Revenus	Charges	Revenus	Charges	Revenus
0	Administration générale	3,775,763.89	1,632,522.17	3,852,766.97	1,414,284.20	3,451,879.58	1,627,731.34
			2,143,241.72		2,438,482.77		1,824,148.24
01	Législatif et exécutif	449,564.15	56,031.95	456,054.00	58,000.00	445,839.60	56,089.00
011	Législatif	77,296.35	50.00	79,108.00		77,308.25	
0110	Législatif	77,296.35	50.00	79,108.00		77,308.25	
01100	Législatif	77,296.35	50.00	79,108.00		77,308.25	
01100.3000.00	Salaires des autorités et commissions	43,135.00		50,000.00		44,425.00	
01100.3010.00	Salaires du personnel communal	10,034.90		11,400.00		10,952.65	
01100.3050.00	Coti. patronales AVS, AI, APG, AC, frais administratifs	1,065.75		504.00		2,032.95	
01100.3053.00	Coti. patronales aux assurances-accidents	44.25		43.00		45.40	
01100.3054.00	Coti. patronales aux caisses d'allocations familiales	421.20		199.00		837.20	
01100.3055.00	Coti. patronales aux assurances IJM	186.40		182.00		191.15	
01100.3059.00	Autres cotisations patronales	9.75		5.00		18.55	
01100.3091.00	Recrutement du personnel	500.30					
01100.3099.00	Autres charges de personnel	8,584.10		8,300.00		7,852.35	
01100.3100.00	Matériel de bureau	186.40		100.00		26.00	
01100.3101.00	Matériel d'exploitation, fournitures	309.40		300.00		279.50	
01100.3102.00	Imprimés, publications, matériel de vote	3,796.00		700.00		3,527.70	
	C) <i>Concerne l'achat de matériel Easyvote pour favoriser le vote des jeunes.</i>						
01100.3105.00	Denrées alimentaires			500.00			
01100.3110.00	Meubles et appareils de bureau					321.05	
01100.3113.00	Matériel informatique					2,225.90	
01100.3130.00	Prest. de services de tiers	3,215.25		3,025.00			
01100.3130.40	Prest. de services de tiers - Frais aliment représ et manif	21.30				726.50	
01100.3158.00	Entretien immo.incorporelles, maintenance logiciel	1,686.35		3,850.00		3,846.35	
01100.3920.00	Imp. internes pour bail à ferme, loyers, frais d'utilisation	4,100.00					
01100.4270.00	Amendes - Règlement Conseil communal		50.00				
012	Exécutif	372,267.80	55,981.95	376,946.00	58,000.00	368,531.35	56,089.00
0120	Exécutif	372,267.80	55,981.95	376,946.00	58,000.00	368,531.35	56,089.00

Compte de résultats par classification fonctionnelle

Compte	Libellé	Comptes 2025		Budget 2025		Comptes 2024	
		Charges	Revenus	Charges	Revenus	Charges	Revenus
01200	Exécutif	372,267.80	55,981.95	376,946.00	58,000.00	368,531.35	56,089.00
01200.3000.00	Salaires des autorités et commissions	289,000.20		289,000.00		284,114.55	
01200.3001.00	Pmt aux autorités et commissions, forfaits tél. ou autres	34,800.00		34,800.00		34,057.00	
01200.3050.00	Coti. patronales AVS, AI, APG, AC, frais administratifs	17,223.60		19,155.00		16,889.50	
01200.3052.00	Coti. patronales aux caisses de pensions	15,103.80		15,800.00		15,169.35	
01200.3053.00	Coti. patronales aux assurances-accidents	1,639.20		1,639.00		1,610.60	
01200.3054.00	Coti. patronales aux caisses d'allocations familiales	7,131.60		7,572.00		7,295.10	
01200.3055.00	Coti. patronales aux assurances IJM	5,937.00		6,907.00		5,935.70	
01200.3059.00	Autres cotisations patronales	163.20		173.00		160.20	
01200.3090.00	Formation et perfectionnement du personnel			1,000.00			
01200.3099.00	Autres charges de personnel	754.20				97.00	
01200.3102.00	Imprimés, publications			300.00		2,594.80	
01200.3105.00	Denrées alimentaires			600.00			
01200.3130.40	Prest. de services de tiers - Frais aliment représ et manif	515.00				607.55	
01200.4634.00	Subv. des entreprises publiques - FG LPP pour employeur		981.95				1,089.00
01200.4930.00	Imp. internes pour frais administratifs et d'exploitation		55,000.00		58,000.00		55,000.00
02	Services généraux	3,326,199.74	1,576,490.22	3,396,712.97	1,356,284.20	3,006,039.98	1,571,642.34
021	Administration des finances et des contributions	650,170.93	346,849.52	650,467.00	362,700.00	633,067.93	435,814.79
0210	Administration des finances et des contributions	650,170.93	346,849.52	650,467.00	362,700.00	633,067.93	435,814.79
02100	Administration des finances et des contributions	650,170.93	346,849.52	650,467.00	362,700.00	633,067.93	435,814.79
02100.3010.00	Salaires du personnel communal	350,728.95		357,300.00		350,712.85	
02100.3010.98	Remboursement IJM - IJA - APG					-2,318.10	
02100.3049.00	Autres indemnités forfaitaires	960.00		400.00		1,020.00	
02100.3049.01	Autres indemnités forfaitaires - Informatique et Téléphone	300.00		300.00		300.00	
02100.3050.00	Coti. patronales AVS, AI, APG, AC, frais administratifs	22,935.40		23,847.00		22,785.35	
02100.3052.00	Coti. patronales aux caisses de pensions	49,710.40		58,300.00		48,894.45	
02100.3053.00	Coti. patronales aux assurances-accidents	2,212.50		2,026.00		2,217.95	
02100.3054.00	Coti. patronales aux caisses d'allocations familiales	9,202.35		9,361.00		9,517.45	
02100.3055.00	Coti. patronales aux assurances IJM	7,474.20		8,539.00		7,410.65	
02100.3059.00	Autres cotisations patronales	210.50		214.00		209.45	
02100.3090.00	Formation et perfectionnement du personnel			6,900.00		350.00	

C) Seules des formations informatiques internes ont été suivies par les collaboratrices du service des finances.

Compte de résultats par classification fonctionnelle

Compte	Libellé	Comptes 2025		Budget 2025		Comptes 2024	
		Charges	Revenus	Charges	Revenus	Charges	Revenus
02100.3099.00	Autres charges de personnel	1,378.10		100.00		921.40	
	C) <i>Reclassement dépenses budgétisées dans le compte 02100.3105.00 Denrées alimentaires pour chf 1'400.-.</i>						
02100.3100.00	Matériel de bureau	2,738.65		3,500.00		2,581.20	
02100.3101.00	Matériel d'exploitation, fournitures	56.35		100.00		105.40	
02100.3102.00	Imprimés, publications	2,684.32		3,350.00		2,547.81	
02100.3103.00	Littérature spécialisée, magazines			150.00			
02100.3105.00	Denrées alimentaires			1,400.00			
02100.3110.00	Meubles et appareils de bureau	408.60					
02100.3113.00	Matériel informatique	4,017.99				1,373.95	
	C) <i>Remplacement non planifié du PC du boursier.</i>						
02100.3130.00	Prest. de services de tiers	975.65					
	C) <i>Reliure des comptes annuels et destruction d'anciens documents..</i>						
02100.3130.10	Prest. de services de tiers - Cotisation membre actif			100.00		40.00	
02100.3130.30	Frais de port	6,295.10				1,623.65	
	C) <i>Coûts ajustés dans le budget 2026.</i>						
02100.3130.32	Prest. de services de tiers - Frais ventes	108.65		200.00		108.65	
02100.3130.40	Prest. de services de tiers - Frais aliment représ et manif	100.00				246.80	
02100.3130.70	Honoraires informatiques	702.65		2,000.00		15,000.00	
02100.3132.00	Honoraires et frais d'expertises	25,763.50		25,000.00		25,000.00	
02100.3132.03	Honoraires et frais d'expertises - Contentieux, recouvrement	46,936.21		40,000.00		36,113.00	
02100.3133.00	Charges d'utilisation informatiques	1,537.35		720.00		1,292.70	
02100.3137.00	Impôts, taxes et émoluments - Frais de perception	96,926.31		90,690.00		89,662.80	
02100.3150.00	Entretien de meubles et appareils de bureau	1,940.00		1,800.00		1,440.00	
02100.3158.00	Entretien immo.incorporelles, maintenance logiciel	11,647.90		11,920.00		11,574.82	
02100.3161.00	Loyers, frais utilisations immo.	2,036.40		2,100.00		2,036.40	
02100.3170.00	Remboursements de frais effectifs	182.90		150.00		299.30	
02100.4000.00	Impôts sur le revenu, PP - Amende soustraction impôts		18,986.50				174,867.00
02100.4210.10	Emoluments pour actes administratifs - Frais de rappel		16,638.90		28,000.00		19,936.90
02100.4260.00	Remb. et participations de tiers		3,554.90				3,372.55
02100.4260.01	Remb. et participations de tiers - Frais de poursuite		27,125.92		25,000.00		26,214.40
02100.4260.02	Remb. et participations de tiers - Comm. perception		2,303.30				23.94
02100.4260.99	Remb. et participations de tiers - Subv. en nature		33,840.00		80,000.00		45,000.00

Compte de résultats par classification fonctionnelle

Compte	Libellé	Comptes 2025 Charges	2025 Revenus	Budget 2025 Charges	2025 Revenus	Comptes 2024 Charges	2024 Revenus
	C) <i>Ajustement selon les heures effectives du coût des prestations en faveur de la société coopérative de la piscine de Moudon. Travaux spécifiques de mise en oeuvre et paramétrage terminés en début d'année.</i>						
02100.4930.00	Imp. internes pour frais administratifs et d'exploitation		244,400.00		229,700.00		166,400.00
022	Service administratif	1,950,036.76	642,644.75	1,997,239.70	608,450.00	1,716,680.35	654,045.25
0220	Administration générale	724,119.64	119,202.00	880,302.00	113,000.00	661,261.81	75,542.24
02200	Administration générale	724,119.64	119,202.00	880,302.00	113,000.00	661,261.81	75,542.24
02200.3010.00	Salaires du personnel communal	392,694.55		434,100.00		329,645.80	
02200.3010.01	Salaires du personnel communal - Personnel occasionnel	17,999.80		18,000.00		15,123.30	
02200.3010.98	Remboursement IJM - IJA - APG	-8,656.30					
02200.3040.00	Alloc. communale pour enfants et alloc. de formation	1,876.40				1,586.00	
02200.3049.00	Autres indemnités forfaitaires	1,920.00		2,000.00		2,042.00	
02200.3049.01	Autres indemnités forfaitaires - Informatique et Téléphone	700.00		300.00		450.00	
02200.3050.00	Coti. patronales AVS, AI, APG, AC, frais administratifs	25,121.85		29,965.00		21,599.55	
02200.3052.00	Coti. patronales aux caisses de pensions	59,139.60		68,700.00		50,395.25	
02200.3053.00	Coti. patronales aux assurances-accidents	2,554.35		2,563.00		2,195.95	
02200.3054.00	Coti. patronales aux caisses d'allocations familiales	9,935.55		11,845.00		8,896.80	
02200.3055.00	Coti. patronales aux assurances IJM	8,464.35		10,805.00		7,315.45	
02200.3059.00	Autres cotisations patronales	227.70		540.00		468.55	
02200.3090.00	Formation et perfectionnement du personnel	4,934.05		5,000.00		12,049.15	
02200.3091.00	Recrutement du personnel	1,714.70		10,000.00			
	C) <i>Les coûts de recrutement sont imputés dans les services concernés. Au total, CHF 10'765.75 ont été dépensés en 2025.</i>						
02200.3099.00	Autres charges de personnel	12,059.80		14,500.00		13,551.64	
02200.3100.00	Matériel de bureau	8,400.25		15,000.00		9,369.65	
02200.3101.00	Matériel d'exploitation, fournitures	456.93		1,500.00		2,371.70	
02200.3102.00	Imprimés, publications	17,795.18		24,500.00		24,527.82	
02200.3103.00	Littérature spécialisée, magazines	2,215.70		4,100.00		2,513.45	
02200.3105.00	Denrées alimentaires			15,000.00			
	C) <i>Dépenses reclassées dans le compte 02200.3099.00 Autres charges du personnel.</i>						
02200.3110.00	Meubles et appareils de bureau	1,240.38		5,500.00			
02200.3113.00	Matériel informatique	145.00		3,000.00		465.45	
02200.3130.00	Prest. de services de tiers	3,119.20		6,800.00		1,978.50	

Compte de résultats par classification fonctionnelle

Compte	Libellé	Comptes 2025		Budget 2025		Comptes 2024	
		Charges	Revenus	Charges	Revenus	Charges	Revenus
02200.3130.01	Prest. de services de tiers - Mandat archivage	15,115.70		15,000.00		15,169.15	
02200.3130.10	Prest. de services de tiers - Cotisation membre actif	210.00		700.00		360.00	
02200.3130.30	Frais de port	30,725.40		32,000.00		33,401.65	
02200.3130.31	Frais de télécommunication	6,596.35		9,500.00		6,459.05	
02200.3130.40	Prest. de services de tiers - Frais aliment représ et manif	24,076.95				12,606.00	
	C) <i>Comprend notamment CHF 8'580.– pour 66 invitations au banquet de Cornier. Reprend en partie le montant budgétisé dans le compte 02200.3105.00 Denrées alimentaires.</i>						
02200.3130.70	Honoraires informatiques					707.30	
02200.3132.00	Honoraires et frais d'expertises			15,500.00		6,434.65	
02200.3132.01	Honoraires et frais d'expertises - Conseils Juridiques	22,735.00		30,000.00		31,765.00	
02200.3133.00	Charges d'utilisation informatiques	16,263.01		12,900.00		13,478.70	
02200.3134.00	Primes d'assurances choses	14,353.50		14,390.00		14,353.50	
02200.3137.00	Impôts, taxes et émoluments - Redevances	290.85		300.00		286.25	
02200.3150.00	Entretien de meubles et appareils de bureau	4,952.20		3,500.00		3,106.05	
02200.3158.00	Entretien immo.incorporelles, maintenance logiciel	9,681.29		6,260.00		6,258.85	
02200.3161.00	Loyers, frais utilisations immo.	1,154.50		1,200.00		1,154.50	
02200.3162.00	Primes de leasing opérationnel - Appareils bureau	2,835.25		3,300.00		5,572.65	
02200.3170.00	Remboursements de frais effectifs	600.35		300.00		295.40	
02200.3190.00	Prestations de dommages et intérêts	1,500.00					
02200.3320.00	Amort. planifiés des immobilisations incorporelles PA			17,600.00			
	C) <i>La charge d'amortissement a été reclassée dans le compte 02230.3320.00.</i>						
02200.3632.00	Subv. accordées aux communes et ass. inter. - Relations	2,585.00				2,530.00	
02200.3636.99	Subv. org. privées but non lucratif - Subv. en nature	5,520.00		33,634.00			
	C) <i>Concerne des locations de la salle de la Douane offertes à des tiers.</i>						
02200.3637.95	Subv. accordées aux ménages privés - Cadeaux et Civilités	865.25				777.10	
02200.3940.00	Imp. internes intérêts et charges financières théoriques			500.00			
02200.4210.00	Emoluments pour actes administratifs		3,862.00		4,000.00		4,080.00
02200.4250.00	Ventes						225.00
02200.4260.00	Remb. et participations de tiers		880.00		59,000.00		1,237.24
	C) <i>La refacturation des prestations de notre RH à l'AIMSLE est imputée au compte 02220.4260.00.</i>						
02200.4260.99	Remb. et participations de tiers - Subv. en nature		8,460.00				20,000.00
	C) <i>Concerne les prestations du greffe pour la société coopérative de la piscine de Moudon.</i>						

Compte de résultats par classification fonctionnelle

Compte	Libellé	Comptes 2025		Budget 2025		Comptes 2024	
		Charges	Revenus	Charges	Revenus	Charges	Revenus
02200.4930.00	Imp. internes pour frais administratifs et d'exploitation C) <i>Comprend les prestations internes diverses et l'imputation au service des ressources humaines des charges salariales relatives au responsable RH.</i>		106,000.00		50,000.00		50,000.00
0221	Contrôle des habitants	377,675.07	120,401.00	374,512.00	119,000.00	359,279.23	133,229.61
02210	Contrôle des habitants	377,675.07	120,401.00	374,512.00	119,000.00	359,279.23	133,229.61
02210.3010.00	Salaires du personnel communal C) <i>À mettre en relation avec le compte 02210.3010.98 (remboursements IJM-IJA-APG).</i>	278,395.80		238,100.00		188,376.85	
02210.3010.98	Remboursement IJM - IJA - APG	-41,364.50					
02210.3040.00	Alloc. communale pour enfants et alloc. de formation	1,032.40					
02210.3050.00	Coti. patronales AVS, AI, APG, AC, frais administratifs	16,462.40		15,781.00		12,554.65	
02210.3052.00	Coti. patronales aux caisses de pensions	27,150.85		37,900.00		22,680.60	
02210.3053.00	Coti. patronales aux assurances-accidents	1,385.05		1,350.00		1,074.15	
02210.3054.00	Coti. patronales aux caisses d'allocations familiales	6,507.35		6,238.00		5,171.05	
02210.3055.00	Coti. patronales aux assurances IJM	5,302.65		5,690.00		4,526.70	
02210.3059.00	Autres cotisations patronales	149.15		143.00		114.10	
02210.3090.00	Formation et perfectionnement du personnel	4,132.10		1,000.00		4,837.60	
02210.3091.00	Recrutement du personnel C) <i>Coûts budgétisés dans le compte 02200.3091.00.</i>	2,693.85				1,661.80	
02210.3099.00	Autres charges de personnel	684.60				9,077.00	
02210.3100.00	Matériel de bureau	953.85		1,300.00		1,128.50	
02210.3101.00	Matériel d'exploitation, fournitures	479.78		500.00		147.00	
02210.3102.00	Imprimés, publications	140.50					
02210.3105.00	Denrées alimentaires			800.00			
02210.3110.00	Meubles et appareils de bureau	344.70				3,423.55	
02210.3113.00	Matériel informatique					4,935.70	
02210.3130.10	Prest. de services de tiers - Cotisation membre actif	420.00		360.00		400.00	
02210.3130.32	Prest. de services de tiers - Frais ventes	526.45		200.00		396.70	
02210.3130.40	Prest. de services de tiers - Frais aliment représ et manif					169.90	
02210.3130.70	Honoraires informatiques					1,504.75	
02210.3132.00	Honoraires et frais d'expertises					7,830.00	
02210.3133.00	Charges d'utilisation informatiques	1,417.80				1,221.95	
02210.3158.00	Entretien immo.incorporelles, maintenance logiciel	2,898.62		2,900.00		2,880.44	
02210.3162.00	Primes de leasing opérationnel - Appareils bureau	5,389.86		6,400.00		7,382.98	

Compte de résultats par classification fonctionnelle

Compte	Libellé	Comptes 2025		Budget 2025		Comptes 2024	
		Charges	Revenus	Charges	Revenus	Charges	Revenus
02210.3170.00	Remboursements de frais effectifs	920.10		250.00		502.40	
02210.3420.00	Acquisition et administration de capital	43.66		600.00		165.66	
02210.3601.00	Parts revenus destinés au canton - Carte ident. et permis	60,854.05		55,000.00		77,115.20	
02210.3637.95	Subv. accordées aux ménages privés - Cadeaux et Civilités	754.00					
	C) <i>Dépense extra-budgétaire, cadeaux Baby Organic short. Compensé par reclassement budget compte 02200.3637.95.</i>						
02210.4210.00	Emoluments pour actes administratifs		120,401.00		119,000.00		133,229.61
0222	Ressources humaines	114,850.31	4,341.75				9,873.40
02220	Ressources humaines	114,850.31	4,341.75				9,873.40
02220.3091.00	Recrutement du personnel	1,797.90					
	C) <i>Coûts budgétisés dans le compte 02200.3091.00.</i>						
02220.3099.00	Autres charges de personnel	523.20					
02220.3100.00	Matériel de bureau	45.00					
02220.3102.00	Imprimés, publications	162.15					
02220.3106.00	Matériel médical et de laboratoire	19.05					
02220.3110.00	Meubles et appareils de bureau	1,967.90					
02220.3113.00	Matériel informatique	3,297.26					
02220.3130.40	Prest. de services de tiers - Frais aliment représ et manif	226.10					
02220.3133.00	Charges d'utilisation informatiques	676.75					
02220.3637.95	Subv. accordées aux ménages privés - Cadeaux et Civilités	120.00					
02220.3920.00	Imp. internes pour bail à ferme, loyers, frais d'utilisation	15.00					
02220.3930.00	Imp. internes pour frais administratifs et d'exploitation	106,000.00					
02220.4260.00	Remb. et participations de tiers		4,341.75				
02220.4260.80	Remb. et participations de tiers - Excédents LAAC						9,873.40
0223	Informatique et télécommunication	300,954.10	107,900.00	293,544.70	129,450.00	269,414.88	135,200.00
02230	Informatique et télécommunication (frais transversaux)	300,954.10	107,900.00	293,544.70	129,450.00	269,414.88	135,200.00
02230.3010.00	Salaires du personnel communal	49,984.30		50,300.00		48,964.70	
02230.3050.00	Coti. patronales AVS, AI, APG, AC, frais administratifs	3,312.60		3,334.00		3,245.10	
02230.3052.00	Coti. patronales aux caisses de pensions	8,069.55		8,400.00		7,868.85	
02230.3053.00	Coti. patronales aux assurances-accidents	283.40		285.00		277.70	
02230.3054.00	Coti. patronales aux caisses d'allocations familiales	1,309.70		1,318.00		1,336.70	
02230.3055.00	Coti. patronales aux assurances IJM	949.70		1,202.00		930.35	
02230.3059.00	Autres cotisations patronales	29.90		30.00		29.35	

Compte de résultats par classification fonctionnelle

Compte	Libellé	Comptes 2025		Budget 2025		Comptes 2024	
		Charges	Revenus	Charges	Revenus	Charges	Revenus
02230.3090.00	Formation et perfectionnement du personnel			8,648.00		7,990.75	
02230.3113.00	Matériel informatique	11,539.82		23,600.00		10,576.10	
	<i>C) Les coûts sont imputés dans les comptes des services quand cela est possible.</i>						
02230.3118.00	Immobilisations incorporelles - Licences informatiques					88.50	
02230.3130.10	Prest. de services de tiers - Cotisation membre actif	500.00					
	<i>C) Dépense extra-budgétaire - adhésion à l'association GeoCity.</i>						
02230.3130.31	Frais de télécommunication	7,841.14		3,000.00		6,394.55	
02230.3130.70	Honoraires informatiques	73,573.55		52,733.00		83,333.35	
02230.3132.00	Honoraires et frais d'expertises			10,810.00			
02230.3133.00	Charges d'utilisation informatiques	107,449.94		107,214.00		79,929.75	
02230.3134.00	Primes d'assurances choses	4,587.10		4,610.00		4,589.83	
02230.3137.00	Impôts, taxes et émoluments - Redevance radio/TV	1,270.00		1,270.00		1,270.00	
02230.3153.00	Entretien informatique, matériel	458.00				194.60	
02230.3158.00	Entretien immo.incorporelles, maintenance logiciel	14,264.05		16,790.70		12,194.70	
02230.3320.00	Amort. planifiés des immobilisations incorporelles PA	15,231.35					
	<i>C) Concerne l'amortissement du préavis du site internet budgétisé dans le compte no 02200.3320.00.</i>						
02230.3940.00	Imp. internes intérêts et charges financières théoriques	300.00				200.00	
02230.4260.00	Remb. et participations de tiers		5,000.00		3,750.00		4,500.00
02230.4930.00	Imp. internes pour frais administratifs et d'exploitation		102,900.00		125,700.00		130,700.00
0224	Terrains, gérances et bâtiments	416,396.24	290,800.00	436,381.00	247,000.00	413,656.78	300,200.00
02240	Terrains, gérances et bâtiments (gestion admin. uniquement)	416,396.24	290,800.00	436,381.00	247,000.00	413,656.78	300,200.00
02240.3010.00	Salaires du personnel communal	308,337.45		324,100.00		302,357.70	
02240.3040.00	Alloc. communale pour enfants et alloc. de formation	2,398.40				3,268.00	
02240.3049.00	Autres indemnités forfaitaires	3,850.00				4,200.00	
02240.3050.00	Coti. patronales AVS, AI, APG, AC, frais administratifs	20,553.40		21,481.00		20,179.65	
02240.3052.00	Coti. patronales aux caisses de pensions	47,559.60		51,700.00		46,404.40	
02240.3053.00	Coti. patronales aux assurances-accidents	1,770.00		1,875.00		1,738.35	
02240.3054.00	Coti. patronales aux caisses d'allocations familiales	8,124.10		8,491.00		8,311.70	
02240.3055.00	Coti. patronales aux assurances IJM	6,651.60		7,745.00		6,534.75	
02240.3059.00	Autres cotisations patronales	186.10		194.00		182.85	
02240.3090.00	Formation et perfectionnement du personnel	2,670.00		7,500.00		8,096.00	
02240.3099.00	Autres charges de personnel	1,157.01		200.00		278.72	

Compte de résultats par classification fonctionnelle

Compte	Libellé	Comptes 2025		Budget 2025		Comptes 2024	
		Charges	Revenus	Charges	Revenus	Charges	Revenus
02240.3100.00	Matériel de bureau	2,456.30		2,200.00		875.57	
02240.3101.00	Matériel d'exploitation, fournitures	79.65				180.90	
02240.3102.00	Imprimés, publications	1.30		100.00		614.45	
02240.3105.00	Denrées alimentaires			100.00			
02240.3110.00	Meubles et appareils de bureau	2,126.40					
	C) <i>Concerne le réaménagement du bureau de l'intendante des bâtiments.</i>						
02240.3112.00	Vêtements, linge, rideaux, vaisselle	1,897.15		2,500.00		1,275.25	
02240.3113.00	Matériel informatique					60.10	
02240.3130.10	Prest. de services de tiers - Cotisation membre actif	360.00		400.00		385.00	
02240.3130.31	Frais de télécommunication	1,111.60		1,100.00		1,117.10	
02240.3130.40	Prest. de services de tiers - Frais aliment représ et manif					376.50	
02240.3132.00	Honoraires et frais d'expertises					1,588.25	
02240.3133.00	Charges d'utilisation informatiques	4,386.70		4,595.00		4,898.30	
02240.3150.00	Entretien de meubles et appareils de bureau	65.00					
02240.3158.00	Entretien immo.incorporelles, maintenance logiciel			1,000.00			
02240.3170.00	Remboursements de frais effectifs	37.80		200.00			
02240.3420.00	Acquisition et administration de capital	616.68		900.00		733.24	
02240.4910.00	Imp. internes pour prestations de service		290,800.00		247,000.00		300,200.00
0229	Services généraux, autres	16,041.40		12,500.00		13,067.65	
02290	Services généraux, autres	16,041.40		12,500.00		13,067.65	
02290.3130.10	Prest. de services de tiers - Cotisation membre actif	12,811.40		12,500.00		12,417.65	
02290.3634.00	Subv. accordées aux entreprises publiques					300.00	
02290.3634.99	Subv. accordées aux entreprises publiques - Subv. en nature	1,040.00					
02290.3636.99	Subv. org. privées but non lucratif - Subv. en nature	2,190.00				350.00	
029	Immeubles administratifs, non mentionné ailleurs	725,992.05	586,995.95	749,006.27	385,134.20	656,291.70	481,782.30
0290	Immeubles PA - Hôtel-de-Ville	194,036.50	6,048.00	171,278.88	6,750.00	142,112.10	9,680.15
02900	Immeubles PA - Hôtel-de-Ville	194,036.50	6,048.00	171,278.88	6,750.00	142,112.10	9,680.15
02900.3101.00	Matériel d'exploitation, fournitures	10,979.68		10,000.00		11,071.70	
02900.3110.00	Meubles et appareils de bureau	5,656.62		15,000.00			
02900.3111.00	Machines, appareils et véhicules	1,635.35		850.00		2,069.95	
02900.3113.00	Matériel informatique					4,126.30	
02900.3120.00	Alimentation biens-fonds, PA - Chauffage et eau chaude	21,133.05		20,000.00		18,575.65	

Compte de résultats par classification fonctionnelle

Compte	Libellé	Comptes 2025		Budget 2025		Comptes 2024	
		Charges	Revenus	Charges	Revenus	Charges	Revenus
02900.3120.01	Alimentation biens-fonds, PA - Electricité	7,008.35		10,000.00		9,055.20	
02900.3120.02	Alimentation biens-fonds, PA - eau	1,993.15		2,278.88		2,085.45	
02900.3131.00	Planif. et projections - Salle CC, étude réaménagement					3,632.15	
02900.3131.01	Planif. et projections - Hôtel-de-Ville, réamén. rez	33,984.50					
	C) <i>Concerne dépenses avant préavis pour aménagement guichet unique au rez-de-chaussée de l'Hôtel-de-Ville. Projet abandonné.</i>						
02900.3134.00	Primes d'assurances choses	3,870.60		4,350.00		3,834.05	
02900.3144.00	Entretien des bâtiments, immeubles	38,482.40		22,000.00		18,502.80	
	C) <i>Comprend environ chf 14'000.- non prévu au budget pour le réaménagement du bureau technique.</i>						
02900.3150.00	Entretien de meubles et appareils de bureau	1,018.60					
02900.3151.00	Entretien de machines, appareils, véhicules	1,372.35		1,000.00		1,158.85	
02900.3300.00	Amort. planifiés des immobilisations corporelles PA	17,801.85		21,400.00			
02900.3910.00	Imp. internes pour prestations de service	48,600.00		63,400.00		68,000.00	
02900.3940.00	Imp. internes intérêts et charges financières théoriques	500.00		1,000.00			
02900.4260.00	Remb. et participations de tiers		48.00		50.00		48.00
02900.4312.00	Frais project. activés - Salle CC, étude réaménagement						3,632.15
02900.4470.10	Loyers et fermages des biens-fonds PA - Antenne		6,000.00		6,000.00		6,000.00
02900.4472.99	Pmt pour utilisations immeubles PA - Subv. en nature				700.00		
0291	Immeubles PA - Douane	171,345.25	246,614.50	235,102.61	121,710.00	165,802.55	147,541.50
02910	Immeubles PA - Douane Auberge	29,152.55	48,870.00	127,640.00	36,000.00	16,271.45	
02910.3101.00	Matériel d'exploitation, fournitures	2,546.20		2,000.00		444.60	
02910.3111.00	Machines, appareils et véhicules			500.00			
02910.3120.01	Alimentation biens-fonds, PA - Electricité	1,121.55				710.55	
02910.3120.02	Alimentation biens-fonds, PA - eau	783.60		2,500.00		783.60	
02910.3134.00	Primes d'assurances choses	6,821.40		3,940.00		3,457.15	
02910.3144.00	Entretien des bâtiments, immeubles	7,979.80		4,500.00		1,675.55	
02910.3300.00	Amort. planifiés des immobilisations corporelles PA			96,500.00			
	C) <i>Selon les principes régissant l'établissement des comptes annuels, les dépenses d'investissement sont amorties dès l'année suivant leur mise en service, soit dès 2026 pour l'Auberge communale.</i>						
02910.3940.00	Imp. internes intérêts et charges financières théoriques	9,900.00		17,700.00		9,200.00	
02910.4470.00	Loyers et fermages des biens-fonds PA		48,870.00		36,000.00		
02911	Immeubles PA - Douane Salle	142,192.70	197,744.50	107,462.61	85,710.00	149,531.10	147,541.50

Compte de résultats par classification fonctionnelle

Compte	Libellé	Comptes 2025		Budget 2025		Comptes 2024	
		Charges	Revenus	Charges	Revenus	Charges	Revenus
02911.3101.00	Matériel d'exploitation, fournitures	1,960.30		10,000.00		13,553.55	
02911.3106.00	Matériel médical et de laboratoire	61.55		100.00			
02911.3111.00	Machines, appareils et véhicules	8,694.70		500.00		11,448.75	
	C) <i>Dépense extra-budgétaire pour le remplacement du four de la Grande salle.</i>						
02911.3120.00	Alimentation biens-fonds, PA - Chauffage et eau chaude	33,008.00		25,000.00		22,409.35	
02911.3120.01	Alimentation biens-fonds, PA - Electricité	6,412.10		9,000.00		2,220.70	
02911.3120.02	Alimentation biens-fonds, PA - eau	5,142.10		3,442.61		3,212.75	
02911.3130.31	Frais de télécommunication	733.95		800.00		843.00	
02911.3134.00	Primes d'assurances choses	3,490.05		3,920.00		3,457.15	
02911.3144.00	Entretien des bâtiments, immeubles	14,589.95		9,000.00		27,585.85	
	C) <i>Comprend une dépense extra-budgétaire de chf 5'766.65 pour le remplacement de la pompe de charge chauffage groupe ventilation.</i>						
02911.3300.00	Amort. planifiés des immobilisations corporelles PA					9,300.00	
02911.3910.00	Imp. internes pour prestations de service	68,100.00		45,700.00		55,500.00	
02911.4260.00	Remb. et participations de tiers				1,000.00		869.00
02911.4470.00	Loyers et fermages des biens-fonds PA		2,100.00		2,000.00		1,800.00
02911.4472.00	Pmt pour utilisations immeubles PA		32,934.50		18,000.00		21,622.50
02911.4472.99	Pmt pour utilisations immeubles PA - Subv. en nature		112,310.00		64,710.00		98,620.00
02911.4920.00	Imp. internes pour bail à ferme, loyers, frais d'utilisation		50,400.00				24,630.00
	C) <i>Concerne l'utilisation à l'interne de l'administration de la salle de la Douane.</i>						
0292	Immeubles PA - Caserne communale	198,477.05	134,412.80	153,554.98	38,205.00	165,204.00	120,113.90
02920	Immeubles PA - Caserne communale	198,477.05	134,412.80	153,554.98	38,205.00	165,204.00	120,113.90
02920.3101.00	Matériel d'exploitation, fournitures	1,813.95		8,000.00		9,104.30	
02920.3106.00	Matériel médical et de laboratoire	61.55					
02920.3111.00	Machines, appareils et véhicules	1,406.80		1,229.00		52.90	
02920.3113.00	Matériel informatique					6,689.30	
02920.3120.00	Alimentation biens-fonds, PA - Chauffage et eau chaude	67,149.15		65,000.00		62,134.40	
02920.3120.01	Alimentation biens-fonds, PA - Electricité	8,325.35		7,000.00		8,362.00	
02920.3120.02	Alimentation biens-fonds, PA - eau	5,034.80		5,540.98		4,108.10	
02920.3130.00	Prest. de services de tiers			1,300.00			
02920.3130.31	Frais de télécommunication	963.85		850.00		828.00	
02920.3133.00	Charges d'utilisation informatiques			400.00			
02920.3134.00	Primes d'assurances choses	9,993.20		11,240.00		9,898.95	

Compte de résultats par classification fonctionnelle

Compte	Libellé	Comptes 2025		Budget 2025		Comptes 2024	
		Charges	Revenus	Charges	Revenus	Charges	Revenus
02920.3144.00	Entretien des bâtiments, immeubles C) <i>Comprend chf 21'826.- de remise en état après un dégât d'eau.</i>	28,228.40		6,295.00		8,526.05	
02920.3151.00	Entretien de machines, appareils, véhicules			1,000.00			
02920.3910.00	Imp. internes pour prestations de service	75,400.00		45,700.00		55,500.00	
02920.3940.00	Imp. internes intérêts et charges financières théoriques	100.00					
02920.4260.00	Remb. et participations de tiers						437.50
02920.4470.01	Loyers et fermages des biens-fonds PA - Appart. de fonction C) <i>Location de l'appartement de fonction à un apprenti de la commune.</i>		3,375.00				
02920.4472.00	Pmt pour utilisations immeubles PA - Militaires		39,877.80		20,000.00		38,293.40
02920.4472.01	Pmt pour utilisations immeubles PA - Divers		3,848.00		5,000.00		1,434.00
02920.4472.99	Pmt pour utilisations immeubles PA - Subv. en nature		81,112.00		13,205.00		79,949.00
02920.4920.00	Imp. internes pour bail à ferme, loyers, frais d'utilisation		6,200.00				
0293	Immeubles PA - Charmille Ex-CVE	143,184.85	154,170.00	158,874.80	158,309.20	167,750.15	155,900.00
02930	Immeubles PA - Charmille Ex-CVE	143,184.85	154,170.00	158,874.80	158,309.20	167,750.15	155,900.00
02930.3101.00	Matériel d'exploitation, fournitures	30.70		300.00		171.30	
02930.3110.00	Meubles et appareils de bureau			7,790.00			
02930.3120.00	Alimentation biens-fonds, PA - Chauffage et eau chaude	15,982.45		16,000.00		14,453.05	
02930.3120.01	Alimentation biens-fonds, PA - Electricité	3,172.65		3,000.00		3,241.85	
02930.3120.02	Alimentation biens-fonds, PA - eau	2,914.75		8,794.80		6,812.55	
02930.3132.00	Honoraires et frais d'expertises	605.35					
02930.3134.00	Primes d'assurances choses	2,277.60		2,520.00		2,222.05	
02930.3144.00	Entretien des bâtiments, immeubles	31,016.25		20,370.00		37,864.25	
02930.3300.00	Amort. planifiés des immobilisations corporelles PA	85,185.10		85,100.00		85,185.10	
02930.3910.00	Imp. internes pour prestations de service			11,800.00		14,400.00	
02930.3940.00	Imp. internes intérêts et charges financières théoriques	2,000.00		3,200.00		3,400.00	
02930.4470.00	Loyers et fermages des biens-fonds PA		75,600.00		75,600.00		72,400.00
02930.4472.00	Pmt pour utilisations immeubles PA		570.00				
02930.4472.99	Pmt pour utilisations immeubles PA - Subv. en nature		36,000.00		36,000.00		36,000.00
02930.4920.00	Imp. internes pour bail à ferme, loyers, frais d'utilisation		42,000.00		46,709.20		47,500.00
0294	Immeubles PA - Place de la Gare	1,142.70	10,000.00	1,680.00	34,000.00	547.55	10,000.00
02940	Immeubles PA - Dépôt pl. gare (ex Faucherre)	1,142.70	10,000.00	590.00	10,000.00	547.55	10,000.00
02940.3120.01	Alimentation biens-fonds, PA - Electricité	54.05		200.00		143.10	

Compte de résultats par classification fonctionnelle

Compte	Libellé	Comptes 2025		Budget 2025		Comptes 2024	
		Charges	Revenus	Charges	Revenus	Charges	Revenus
02940.3120.02	Alimentation biens-fonds, PA - eau	61.00				61.00	
02940.3134.00	Primes d'assurances choses	346.65		390.00		343.45	
02940.3144.00	Entretien des bâtiments, immeubles	681.00					
02940.4470.00	Loyers et fermages des biens-fonds PA		10,000.00		10,000.00		10,000.00
02941	Immeubles PA - Dépôt pl. gare (ArmaSuisse)			1,090.00	24,000.00		
02941.3134.00	Primes d'assurances choses			1,090.00			
02941.4470.00	Loyers et fermages des biens-fonds PA				24,000.00		
0295	Immeubles PA - Ancien stand pl. Armes	3,015.45	600.00	1,110.00		904.60	
02950	Immeubles PA - Ancien stand pl. Armes	2,823.65	600.00	890.00		714.60	
02950.3120.01	Alimentation biens-fonds, PA - Electricité	1,504.60		500.00		571.95	
02950.3134.00	Primes d'assurances choses	144.00		190.00		142.65	
02950.3144.00	Entretien des bâtiments, immeubles	1,175.05		200.00			
02950.4472.00	Pmt pour utilisations immeubles PA		600.00				
02952	Immeubles PA - Grange Ile à l'Ours	191.80		220.00		190.00	
02952.3134.00	Primes d'assurances choses	191.80		220.00		190.00	
0297	Immeubles PA - Terrains cultivés	12,754.90	20,180.65	1,265.00	18,960.00	193.30	25,732.75
02970	Immeubles PA - Terrains agricoles (esserts)	12,500.70	18,670.15	350.00	17,380.00		24,153.25
02970.3140.00	Entretien des terrains	12,500.70		350.00			
	C) Entretien forestier de la parcelle 1235 (Champ-du-Gour).						
02970.4470.00	Loyers et fermages des biens-fonds PA		18,670.15		17,380.00		24,153.25
02971	Immeubles PA - Jardins communaux	254.20	1,510.50	915.00	1,580.00	193.30	1,579.50
02971.3120.02	Alimentation biens-fonds, PA - eau	254.20		615.00		193.30	
02971.3140.00	Entretien des terrains			300.00			
02971.4470.00	Loyers et fermages des biens-fonds PA		1,510.50		1,580.00		1,579.50
0299	Immeubles PA - Bât. et terrains Divers	2,035.35	14,970.00	26,140.00	7,200.00	13,777.45	12,814.00
02999	Immeubles PA - Bât. et terrains Divers	2,035.35	14,970.00	26,140.00	7,200.00	13,777.45	12,814.00
02999.3120.01	Alimentation biens-fonds, PA - Electricité					1,023.25	
02999.3120.02	Alimentation biens-fonds, PA - eau	1,209.75		100.00		1,218.80	
02999.3134.00	Primes d'assurances choses	393.20		440.00		389.50	
02999.3144.00	Entretien des bâtiments, immeubles	432.40		2,500.00		345.90	
02999.3300.00	Amort. planifiés des immobilisations corporelles PA			13,900.00			

Compte de résultats par classification fonctionnelle

Compte	Libellé	Comptes 2025		Budget 2025		Comptes 2024	
		Charges	Revenus	Charges	Revenus	Charges	Revenus
<i>C) Reclassement de l'amortissement imputé au compte 34202.3300.00.</i>							
02999.3910.00	Imp. internes pour prestations de service			8,800.00		10,800.00	
02999.3940.00	Imp. internes intérêts et charges financières théoriques			400.00			
02999.4470.00	Loyers et fermages des biens-fonds PA		9,370.00				6,000.00
02999.4472.00	Pmt pour utilisations immeubles PA		5,600.00		6,500.00		6,814.00
02999.4472.99	Pmt pour utilisations immeubles PA - Subv. en nature				700.00		

Compte de résultats par classification fonctionnelle

Compte	Libellé	Comptes 2025		Budget 2025		Comptes 2024	
		Charges	Revenus	Charges	Revenus	Charges	Revenus
1	Ordre et sécurité publics, défense	2,059,719.65	176,310.65	2,016,377.38	148,134.00	1,241,478.35	247,341.89
			1,883,409.00		1,868,243.38		994,136.46
11	Sécurité publique	1,655,941.72	100,628.20	1,625,506.00	70,014.00	844,943.22	105,247.44
111	Police et sécurité publique	1,643,860.97	100,628.20	1,625,506.00	70,014.00	844,943.22	105,247.44
1110	Police et sécurité publique	1,643,860.97	100,628.20	1,625,506.00	70,014.00	844,943.22	105,247.44
11100	Police et sécurité publique - Service Sécurité publique	438,217.90	100,628.20	489,107.00	70,014.00	423,493.22	105,247.44
11100.3010.00	Salaires du personnel communal	298,547.25		340,400.00		276,795.75	
	C) <i>A mettre en relation avec le compte 11100.3010.98 Remboursement IJM-IJA-APG.</i>						
11100.3010.98	Remboursement IJM - IJA - APG	-26,335.00					
11100.3040.00	Alloc. communale pour enfants et alloc. de formation	68.40				42.00	
11100.3049.00	Autres indemnités forfaitaires	16,875.00				15,600.00	
11100.3050.00	Coti. patronales AVS, AI, APG, AC, frais administratifs	20,903.80		22,561.00		19,364.85	
11100.3052.00	Coti. patronales aux caisses de pensions	45,803.55		55,400.00		42,769.25	
11100.3053.00	Coti. patronales aux assurances-accidents	1,788.10		1,930.00		1,657.30	
11100.3054.00	Coti. patronales aux caisses d'allocations familiales	8,262.95		8,918.00		7,976.45	
11100.3055.00	Coti. patronales aux assurances IJM	6,266.70		8,135.00		5,821.70	
11100.3059.00	Autres cotisations patronales	189.30		205.00		175.15	
11100.3090.00	Formation et perfectionnement du personnel	11,419.40		2,000.00			
	C) <i>Comprend la formation non-prévue au budget d'un nouveau collaborateur du service de sécurité publique.</i>						
11100.3091.00	Recrutement du personnel					658.35	
11100.3099.00	Autres charges de personnel	547.10		300.00		455.00	
11100.3100.00	Matériel de bureau	506.40		1,100.00		737.80	
11100.3101.00	Matériel d'exploitation, fournitures	626.00		1,000.00		1,280.65	
11100.3101.01	Matériel d'exploitation, fournitures - Energie véhicules	1,723.73		2,500.00		2,058.64	
11100.3102.00	Imprimés, publications	755.10		2,000.00		1,479.35	
11100.3105.00	Denrées alimentaires			1,670.00			
11100.3110.00	Meubles et appareils de bureau	1,416.00				2,025.60	
11100.3111.00	Machines, appareils et véhicules			200.00		109.00	
11100.3112.00	Vêtements, linge, rideaux, vaisselle	2,299.55		4,000.00		2,215.90	

Compte de résultats par classification fonctionnelle

Compte	Libellé	Comptes 2025		Budget 2025		Comptes 2024	
		Charges	Revenus	Charges	Revenus	Charges	Revenus
11100.3113.00	Matériel informatique					4,885.00	
11100.3120.01	Alimentation biens-fonds, PA - Electricité	918.45		1,000.00		456.00	
11100.3130.00	Prest. de services de tiers	1,200.00		5,000.00		7,810.75	
11100.3130.10	Prest. de services de tiers - Cotisation membre actif	100.00		550.00		550.00	
11100.3130.31	Frais de télécommunication	2,704.00		1,800.00		2,096.75	
11100.3130.40	Prest. de services de tiers - Frais aliment représ et manif	348.00				949.70	
11100.3134.00	Primes d'assurances choses	886.70		1,200.00		984.05	
11100.3137.00	Impôts, taxes et émoluments - Taxe véhicules	529.30		600.00		464.30	
11100.3151.00	Entretien de machines, appareils, véhicules	6,112.70		1,000.00		1,602.10	
11100.3160.00	Loyers et baux à ferme des biens-fonds	19,500.00		19,500.00		13,000.00	
11100.3162.00	Primes de leasing opérationnel - Appareils bureau	5,622.69		6,138.00		5,639.48	
11100.3169.00	Autres loyers et frais d'utilisation	1,236.13			14.00	2,732.35	
11100.3170.00	Remboursements de frais effectifs	96.60					
11100.3190.00	Prestations de dommages et intérêts					1,000.00	
11100.3636.99	Subv. org. privées but non lucratif - Subv. en nature					100.00	
11100.3910.00	Imp. internes pour prestations de service	7,300.00					
11100.4260.00	Remb. et participations de tiers		73,527.20		45,000.00		72,757.45
11100.4270.00	Amendes		27,101.00		25,000.00		32,489.99
11101	Police et sécurité publique - Facture policière	1,205,643.07		1,136,399.00		421,450.00	
	<i>C) Selon décompte établi par le Canton.</i>						
11101.3611.00	Parts aux cantons et concordats - Socle sécuritaire commun	205,938.88		1,136,399.00		421,450.00	
11101.3611.01	Parts aux cantons et concordats - Part commune délégatrices	999,704.19					
	<i>C) Selon décompte établi par le Canton.</i>						
112	Sécurité routière	12,080.75					
1120	Sécurité routière	12,080.75					
11200	Sécurité routière	12,080.75					
11200.3111.00	Machines, appareils et véhicules	12,080.75					
14	Questions juridiques				1,300.00		65,380.00
140	Questions juridiques				1,300.00		65,380.00
1400	Questions juridiques				1,300.00		65,380.00
14000	Questions juridiques				1,300.00		65,380.00

Compte de résultats par classification fonctionnelle

Compte	Libellé	Comptes 2025		Budget 2025		Comptes 2024	
		Charges	Revenus	Charges	Revenus	Charges	Revenus
14000.4210.01	Emoluments pour actes administratifs - Police commerce				1,300.00		380.00
14000.4260.00	Remb. et participations de tiers						65,000.00
15	Service du feu	280,613.35	56,719.40	258,388.60	60,000.00	262,770.00	58,924.55
150	Service du feu	280,613.35	56,719.40	258,388.60	60,000.00	262,770.00	58,924.55
1500	Service du feu	280,613.35	56,719.40	258,388.60	60,000.00	262,770.00	58,924.55
15000	Service du feu	243,943.05		225,756.40		233,926.65	
15000.3612.00	Parts aux communes et assoc. Intercom. - SDIS Haute-Broye	243,263.05		225,756.40		233,926.65	
15000.3632.00	Subv. accordées aux communes et ass. intercommunales	500.00					
15000.3632.99	Subv. accordées aux communes et ass. inter. - Subv en nature	180.00					
15001	Immeubles PA - Caserne SDIS	36,670.30	56,719.40	32,632.20	60,000.00	28,843.35	58,924.55
15001.3120.00	Alimentation biens-fonds, PA - Chauffage et eau chaude	16,719.40		20,000.00		18,924.55	
15001.3132.00	Honoraires et frais d'expertises	1,475.00					
15001.3134.00	Primes d'assurances choses	1,009.50		1,050.00		928.75	
15001.3144.00	Entretien des bâtiments, immeubles	11,368.55		5,182.20		8,690.05	
	<i>C) Comprend chf 6'292.60 pour le remplacement du moteur défectueux de la porte.</i>						
15001.3300.00	Amort. planifiés des immobilisations corporelles PA	5,697.85		5,700.00			
15001.3940.00	Imp. internes intérêts et charges financières théoriques	400.00		700.00		300.00	
15001.4260.00	Remb. et participations de tiers - Décpte chauffage		16,719.40		20,000.00		18,924.55
15001.4470.00	Loyers et fermages des biens-fonds PA		40,000.00		40,000.00		40,000.00
16	Défense	123,164.58	18,963.05	132,482.78	16,820.00	133,765.13	17,789.90
161	Défense militaire	16,407.08	7,837.85	17,400.00	7,900.00	26,313.28	8,156.30
1610	Stands de tir - Vallon de Sottens	12,385.90	7,737.85	10,800.00	7,900.00	22,992.10	8,156.30
16100	Stands de tir - Vallon de Sottens	12,385.90	7,737.85	10,800.00	7,900.00	22,992.10	8,156.30
16100.3134.00	Primes d'assurances choses	799.00		900.00		791.45	
16100.3144.00	Entretien des bâtiments, immeubles	2,703.15		1,100.00		1,536.70	
16100.3151.00	Entretien de machines, appareils, véhicules	583.75		500.00		12,263.95	
16100.3300.00	Amort. planifiés des immobilisations corporelles PA	8,300.00		8,300.00		8,300.00	
16100.3940.00	Imp. internes intérêts et charges financières théoriques					100.00	
16100.4260.00	Remb. et participations de tiers		737.85		900.00		989.65
16100.4470.10	Loyers et fermages des biens-fonds PA - Antenne		7,000.00		7,000.00		7,166.65

Compte de résultats par classification fonctionnelle

Compte	Libellé	Comptes 2025		Budget 2025		Comptes 2024	
		Charges	Revenus	Charges	Revenus	Charges	Revenus
1611	Stands de tir - La Rollaz	4,021.18	100.00	6,600.00		3,321.18	
16110	Stands de tir - La Rollaz (Tir au pistolet)	4,021.18	100.00	6,600.00		3,321.18	
16110.3144.00	Entretien des bâtiments, immeubles	800.00					
16110.3300.00	Amort. planifiés des immobilisations corporelles PA	3,121.18		6,300.00		3,121.18	
16110.3940.00	Imp. internes intérêts et charges financières théoriques	100.00		300.00		200.00	
16110.4470.00	Loyers et fermages des biens-fonds PA		100.00				
162	Défense civile	106,757.50	11,125.20	115,082.78	8,920.00	107,451.85	9,633.60
1620	Défense civile	106,757.50	11,125.20	115,082.78	8,920.00	107,451.85	9,633.60
16200	Défense civile	93,301.45		106,572.00		90,173.75	
16200.3612.00	Parts aux communes et assoc. Intercom. - ORPC	93,301.45		106,572.00		90,173.75	
16201	Défense civile - Abri Ochette	3,994.40	10,405.20	3,752.78	8,200.00	3,447.60	8,913.60
16201.3120.01	Alimentation biens-fonds, PA - Electricité	3,047.60		2,700.00		2,782.00	
16201.3120.02	Alimentation biens-fonds, PA - eau	220.75		502.78		115.60	
16201.3144.00	Entretien des bâtiments, immeubles	676.05		500.00		500.00	
16201.3160.00	Loyers et baux à ferme des biens-fonds - Servitudes	50.00		50.00		50.00	
16201.4470.00	Loyers et fermages des biens-fonds PA - Stand Air comprimé		700.00		700.00		
16201.4472.00	Pmt pour utilisations immeubles PA		3,205.20		1,000.00		2,413.60
16201.4612.00	Dédommagements des communes et ass. - Part. entretien ORPC		6,500.00		6,500.00		6,500.00
16203	Défense civile - Abri Cerjat (DDP poste)	9,461.65	720.00	4,758.00	720.00	13,830.50	720.00
16203.3120.01	Alimentation biens-fonds, PA - Electricité	1,892.85		2,800.00		2,713.90	
16203.3120.02	Alimentation biens-fonds, PA - eau	354.55		958.00		242.85	
16203.3144.00	Entretien des bâtiments, immeubles	7,214.25		1,000.00		10,873.75	
	C) <i>Comprend chf 6'600.- de réparation suite à une effraction.</i>						
16203.4470.00	Loyers et fermages des biens-fonds PA		720.00		720.00		720.00

Compte de résultats par classification fonctionnelle

Compte	Libellé	Comptes 2025		Budget 2025		Comptes 2024	
		Charges	Revenus	Charges	Revenus	Charges	Revenus
2	Formation	6,424,298.32	2,629,844.95	6,587,764.85	2,628,987.20	6,214,022.01	2,699,987.51
			3,794,453.37		3,958,777.65		3,514,034.50
21	Scolarité obligatoire	6,384,698.32	2,597,725.45	6,547,664.85	2,598,987.20	6,166,793.51	2,666,451.76
214	Écoles de musique	63,184.50		61,050.00		60,712.50	
2140	Écoles de musique	63,184.50		61,050.00		60,712.50	
21400	Écoles de musique	63,184.50		61,050.00		60,712.50	
21400.3611.00	Parts aux cantons et concordats - Loi école musique (LEM)	63,184.50		60,750.00		60,562.50	
21400.3637.00	Subv. accordées aux ménages privés			300.00		150.00	
217	Bâtiments scolaires	1,967,525.08	2,480,206.43	2,067,710.54	2,522,122.89	1,918,057.15	2,531,858.45
2170	Bâtiments scolaires - Intendance et conciergerie	905,421.86	199,749.64	1,069,415.00	257,612.00	939,962.10	263,515.75
21700	Bâtiments scolaires - Moudon (frais non spécifiques)	788,441.41	82,769.19	927,803.00	116,000.00	776,772.75	99,807.00
21700.3010.00	Salaires du personnel communal	581,478.85		625,100.00		559,406.05	
	C) À mettre en relation avec le compte 21700.3010.98 (remboursements IJM-IJA-APG).						
21700.3010.01	Salaires du personnel communal - Personnel occasionnel	36,778.85		35,000.00		30,689.05	
21700.3010.98	Remboursement IJM - IJA - APG	-34,501.50			30,000.00	-88,389.20	
21700.3040.00	Alloc. communale pour enfants et alloc. de formation	1,253.10				1,174.00	
21700.3049.00	Autres indemnités forfaitaires	3,470.00		2,500.00		3,197.20	
21700.3050.00	Coti. patronales AVS, AI, APG, AC, frais administratifs	36,385.20		41,432.00		31,272.10	
21700.3052.00	Coti. patronales aux caisses de pensions	65,925.75		78,700.00		58,725.35	
21700.3053.00	Coti. patronales aux assurances-accidents	3,408.40		3,544.00		2,866.45	
21700.3054.00	Coti. patronales aux caisses d'allocations familiales	14,382.05		16,378.00		12,880.70	
21700.3055.00	Coti. patronales aux assurances IJM	11,792.50		14,940.00		10,180.15	
21700.3059.00	Autres cotisations patronales	329.50		375.00		282.60	
21700.3090.00	Formation et perfectionnement du personnel	2,163.40		2,500.00		2,244.00	
21700.3099.00	Autres charges de personnel	800.00					
21700.3100.00	Matériel de bureau	236.00		100.00		35.35	
21700.3101.00	Matériel d'exploitation, fournitures	80.51		30,000.00		9,425.20	
	C) Les coûts de fournitures sont imputés directement dans les bâtiments concernés quand cela est possible.						

Compte de résultats par classification fonctionnelle

Compte	Libellé	2025		2025		2024	
		Comptes Charges	Revenus	Budget Charges	Revenus	Comptes Charges	Revenus
21700.3111.00	Machines, appareils et véhicules	958.85		2,784.00		54.40	
21700.3112.00	Vêtements, linge, rideaux, vaisselle	3,021.50				84.75	
	<i>C) Equipement du personnel non prévu au budget.</i>						
21700.3130.00	Prest. de services de tiers					675.00	
21700.3130.31	Frais de télécommunication	1,548.05		1,400.00		1,385.80	
21700.3130.50	Prest. de services de tiers - Intérimaires	27,174.40		32,500.00		83,283.80	
21700.3151.00	Entretien de machines, appareils, véhicules			500.00			
21700.3170.00	Remboursements de frais effectifs	56.00		250.00			
21700.3910.00	Imp. internes pour prestations de service	31,700.00		39,800.00		57,300.00	
21700.4260.00	Remb. et participations de tiers						6,300.00
21700.4612.00	Dédommagements des communes et ass.		82,769.19		86,000.00		93,507.00
	<i>C) Depuis la rentrée scolaire, le service de conciergerie de l'Ochette n'effectue plus de travaux pour le complexe scolaire du Fey.</i>						
21705	Bâtiments scolaires - Conciergerie Fey	116,980.45	116,980.45	141,612.00	141,612.00	163,189.35	163,708.75
21705.3010.00	Salaires du personnel communal	90,290.15		117,500.00		133,103.85	
	<i>C) Le personnel de conciergerie du Fey a été repris par l'AIMLE dès le mois d'août.</i>						
21705.3010.01	Salaires du personnel communal - Personnel occasionnel	7,933.75				4,744.70	
21705.3010.98	Remboursement IJM - IJA - APG					-617.40	
21705.3040.00	Alloc. communale pour enfants et alloc. de formation	128.45				578.45	
21705.3050.00	Coti. patronales AVS, AI, APG, AC, frais administratifs	5,880.55		7,788.00		8,775.65	
21705.3052.00	Coti. patronales aux caisses de pensions	7,590.10		9,700.00		8,975.00	
21705.3053.00	Coti. patronales aux assurances-accidents	628.95		666.00		771.35	
21705.3054.00	Coti. patronales aux caisses d'allocations familiales	2,324.50		3,079.00		3,614.90	
21705.3055.00	Coti. patronales aux assurances IJM	2,150.70		2,808.00		3,163.95	
21705.3059.00	Autres cotisations patronales	53.30		71.00		78.90	
21705.4612.00	Dédommagements des communes et ass.		116,980.45		141,612.00		163,708.75
2175	Bâtiments scolaires - Ville	58,620.42	138,051.65	49,547.73	138,052.50	49,297.97	138,051.65
21750	Bâtiments scolaires - Grenette	45,994.62	98,652.50	38,707.73	98,652.50	33,832.92	98,652.50
21750.3101.00	Matériel d'exploitation, fournitures	869.40		300.00		2,543.65	
21750.3111.00	Machines, appareils et véhicules	5,912.10		5,912.00			
21750.3120.00	Alimentation biens-fonds, PA - Chauffage et eau chaude	22,555.60		22,000.00		19,806.70	
21750.3120.01	Alimentation biens-fonds, PA - Electricité	3,085.70		3,000.00		3,120.80	

Compte de résultats par classification fonctionnelle

Compte	Libellé	Comptes 2025		Budget 2025		Comptes 2024	
		Charges	Revenus	Charges	Revenus	Charges	Revenus
21750.3120.02	Alimentation biens-fonds, PA - eau	1,818.20		2,233.23		1,674.85	
21750.3134.00	Primes d'assurances choses	2,990.50		2,860.00		2,518.30	
21750.3144.00	Entretien des bâtiments, immeubles	8,342.40		2,000.00		3,747.90	
21750.3300.00	Amort. planifiés des immobilisations corporelles PA	420.72		400.00		420.72	
21750.4470.00	Loyers et fermages des biens-fonds PA		91,452.50	2.50	91,452.50		91,452.50
21750.4470.01	Loyers et fermages des biens-fonds PA - Appart. de fonction		7,200.00		7,200.00		7,200.00
21751	Bâtiments scolaires - Montillier	12,625.80	39,399.15	10,840.00	39,400.00	15,465.05	39,399.15
21751.3101.00	Matériel d'exploitation, fournitures	416.20				206.75	
21751.3120.01	Alimentation biens-fonds, PA - Electricité	10,051.25		9,500.00		10,115.05	
21751.3120.02	Alimentation biens-fonds, PA - eau	218.50		250.00		218.50	
21751.3134.00	Primes d'assurances choses	564.75		590.00		518.90	
21751.3144.00	Entretien des bâtiments, immeubles	1,375.10		500.00		4,405.85	
21751.4470.00	Loyers et fermages des biens-fonds PA		39,399.15		39,400.00		39,399.15
2176	Bâtiments scolaires - Complexe scolaire Ochette	959,401.90	2,064,894.24	901,524.30	2,048,946.15	880,323.13	2,052,780.15
21760	Bâtiments scolaires - Ochette primaire	196,964.57	381,426.05	197,005.75	381,556.05	194,157.84	387,000.35
21760.3101.00	Matériel d'exploitation, fournitures	14,177.98		12,000.00		10,869.50	
21760.3111.00	Machines, appareils et véhicules	3,205.55		500.00		19.90	
21760.3120.00	Alimentation biens-fonds, PA - Chauffage et eau chaude	110,615.45		93,154.00		78,472.90	
21760.3120.01	Alimentation biens-fonds, PA - Electricité	13,596.80		16,000.00		17,833.95	
21760.3120.02	Alimentation biens-fonds, PA - eau	3,429.10		7,032.70		3,405.00	
21760.3134.00	Primes d'assurances choses	5,963.15		5,690.00		4,994.25	
21760.3144.00	Entretien des bâtiments, immeubles	12,330.80		23,373.00		45,135.20	
21760.3151.00	Entretien de machines, appareils, véhicules	418.60					
21760.3300.00	Amort. planifiés des immobilisations corporelles PA	32,027.14		36,900.00		32,027.14	
21760.3940.00	Imp. internes intérêts et charges financières théoriques	1,200.00		2,300.00		1,400.00	
21760.4260.01	Remb. et participations de tiers - Indemnité assurances						3,984.30
21760.4470.00	Loyers et fermages des biens-fonds PA		380,356.05	56.05	380,356.05		380,356.05
21760.4472.00	Pmt pour utilisations immeubles PA		1,070.00		1,200.00		2,660.00
21761	Bâtiments scolaires - Ochette Secondaires	520,194.12	1,279,919.64	498,794.05	1,292,580.00	494,762.39	1,287,698.75
21761.3090.00	Formation et perfectionnement du personnel					16.00	
21761.3091.00	Recrutement du personnel	784.55					
21761.3100.00	Matériel de bureau	1,063.70		300.00		14.75	
21761.3101.00	Matériel d'exploitation, fournitures	38,347.54		25,000.00		29,947.20	

Compte de résultats par classification fonctionnelle

Compte	Libellé	Comptes 2025		Budget 2025		Comptes 2024	
		Charges	Revenus	Charges	Revenus	Charges	Revenus
21761.3101.01	Matériel d'exploitation, fournitures - Piscine	14,029.00		13,400.00		21,821.35	
21761.3111.00	Machines, appareils et véhicules	774.65		1,600.00		539.95	
21761.3120.00	Alimentation biens-fonds, PA - Chauffage et eau chaude	216,052.60		243,676.00		213,873.90	
21761.3120.01	Alimentation biens-fonds, PA - Electricité	48,517.96		48,500.00		49,952.62	
21761.3120.02	Alimentation biens-fonds, PA - eau	27,536.25		24,889.05		26,781.55	
21761.3130.03	Prest. de services de tiers - Analyse piscine			600.00		324.00	
21761.3131.00	Planif. et projections - Ochette secondaire, réf. terrasse	1,018.30					
	C) Dépenses activées dans le préavis 75/25, voir compte 21761.4312.00.						
21761.3133.00	Charges d'utilisation informatiques	108.10		110.00		108.10	
21761.3134.00	Primes d'assurances choses	21,619.10		23,730.00		20,897.30	
21761.3144.00	Entretien des bâtiments, immeubles	112,726.46		90,959.00		102,101.95	
21761.3144.01	Entretien des bâtiments, immeubles - Piscine	18,947.64		6,530.00		22,274.90	
21761.3151.00	Entretien de machines, appareils, véhicules	5,085.95		1,000.00		963.90	
21761.3300.00	Amort. planifiés des immobilisations corporelles PA	10,982.32		16,700.00		3,944.92	
21761.3940.00	Imp. internes intérêts et charges financières théoriques	2,600.00		1,800.00		1,200.00	
21761.4260.00	Remb. et participations de tiers - Indemnité assurances						8,140.00
21761.4260.01	Remb. et participations de tiers		150.00		200.00		150.00
21761.4309.00	Autres revenus d'exploitation - Entrée Piscine		3,352.00		3,000.00		2,479.00
21761.4312.00	Frais project. activés - Réf. terrasse Ochette secondaire		1,018.30				
21761.4470.00	Loyers et fermages des biens-fonds PA		1,156,434.53		1,156,400.00		1,156,434.53
21761.4470.01	Loyers et fermages des biens-fonds PA - Appart. de fonction		7,800.00		7,800.00		7,800.00
21761.4472.00	Pmt pour utilisations immeubles PA		29,031.25		22,000.00		29,143.75
21761.4472.99	Pmt pour utilisations immeubles PA - Subv. en nature				8,180.00		
21761.4479.01	Autres revenus, biens-fonds PA - Production photovoltaïque		6,133.56		10,000.00		8,551.47
21761.4900.00	Imp. internes pour l'appro. en matériel et en marchandises		76,000.00		85,000.00		75,000.00
21762	Bâtiments scolaires - Ochette Omnisports	130,804.58	170,402.60	140,753.75	141,910.10	151,062.55	145,195.10
21762.3101.00	Matériel d'exploitation, fournitures	884.50		1,000.00		2,192.20	
21762.3111.00	Machines, appareils et véhicules	3,041.95		3,405.00		8,332.25	
21762.3120.01	Alimentation biens-fonds, PA - Electricité	12,026.60		6,000.00		16,276.20	
21762.3120.02	Alimentation biens-fonds, PA - eau	2,360.50		4,706.65		2,207.65	
21762.3134.00	Primes d'assurances choses	7,126.65		7,990.00		7,059.40	
21762.3144.00	Entretien des bâtiments, immeubles	21,663.23		19,142.00		39,994.85	
21762.3151.00	Entretien de machines, appareils, véhicules	7,701.15		8,000.00			
21762.3300.00	Amort. planifiés des immobilisations corporelles PA			4,800.00			

Compte de résultats par classification fonctionnelle

Compte	Libellé	Comptes 2025		Budget 2025		Comptes 2024	
		Charges	Revenus	Charges	Revenus	Charges	Revenus
21762.3900.00	Imp. internes pour l'appro. en matériel et en marchandises	76,000.00		85,000.00		75,000.00	
21762.3940.00	Imp. internes intérêts et charges financières théoriques			700.00			
21762.4470.00	Loyers et fermages des biens-fonds PA		134,910.10	10.10	134,910.10		134,910.10
21762.4472.00	Pmt pour utilisations immeubles PA		5,615.00		7,000.00		7,932.50
21762.4472.99	Pmt pour utilisations immeubles PA - Subv. en nature		29,862.50				1,632.50
21762.4920.00	Imp. internes pour bail à ferme, loyers, frais d'utilisation		15.00				720.00
21763	Bâtiments scolaires - Charmille (Primaire)	106,692.88	232,885.95	56,320.75	232,900.00	35,697.00	232,885.95
21763.3101.00	Matériel d'exploitation, fournitures	15,159.33		9,000.00		9,188.30	
21763.3110.00	Meubles et appareils de bureau	1,158.00					
21763.3111.00	Machines, appareils et véhicules	327.20					
21763.3120.02	Alimentation biens-fonds, PA - eau	3,394.00		4,400.75		3,091.45	
21763.3134.00	Primes d'assurances choses	2,757.10		3,100.00		2,731.10	
21763.3144.00	Entretien des bâtiments, immeubles	82,075.85		37,820.00		20,572.65	
21763.3151.00	Entretien de machines, appareils, véhicules	64.50				113.50	
21763.3300.00	Amort. planifiés des immobilisations corporelles PA	1,656.90		1,900.00			
21763.3940.00	Imp. internes intérêts et charges financières théoriques	100.00		100.00			
21763.4470.00	Loyers et fermages des biens-fonds PA		232,885.95		232,900.00		232,885.95
21764	Bâtiments scolaires - Salle Gym IV	4,745.75	260.00	8,650.00		4,643.35	
21764.3101.00	Matériel d'exploitation, fournitures					64.85	
21764.3120.02	Alimentation biens-fonds, PA - eau	99.00		100.00		99.00	
21764.3134.00	Primes d'assurances choses	670.95		750.00		664.60	
21764.3144.00	Entretien des bâtiments, immeubles	1,417.85		7,800.00		3,814.90	
21764.3151.00	Entretien de machines, appareils, véhicules	2,557.95					
21764.4470.00	Loyers et fermages des biens-fonds PA		260.00				
2177	Bâtiments scolaires - Ex CVE (PPLS et divers)	44,080.90	32,789.45	47,209.20	32,790.00	48,473.95	32,789.45
21770	Bâtiments scolaires - Ex CVE (PPLS et divers)	44,080.90	32,789.45	47,209.20	32,790.00	48,473.95	32,789.45
21770.3110.00	Meubles et appareils de bureau	47.75				122.90	
21770.3130.00	Prest. de services de tiers	2,033.15		500.00		851.05	
21770.3920.00	Imp. internes pour bail à ferme, loyers, frais d'utilisation	42,000.00		46,709.20		47,500.00	
21770.4470.00	Loyers et fermages des biens-fonds PA		32,789.45		32,790.00		32,789.45
2178	Bâtiments scolaires - Robinson (part. école)		44,721.45	14.31	44,722.24		44,721.45
21780	Bâtiments scolaires - Robinson (part. école)		44,721.45	14.31	44,722.24		44,721.45

Compte de résultats par classification fonctionnelle

Compte	Libellé	Comptes 2025		Budget 2025		Comptes 2024	
		Charges	Revenus	Charges	Revenus	Charges	Revenus
21780.4470.00	Loyers et fermages des biens-fonds PA		44,721.45	14.31	44,722.24		44,721.45
218	Accueil de jour	633,607.59	49,114.31	606,654.31	49,114.31	520,941.06	49,114.31
2180	Accueil de jour - Participation AISMLE	614,364.30		591,500.00		497,754.57	
21800	Accueil de jour	614,364.30		591,500.00		497,754.57	
21800.3612.00	Parts aux communes et assoc. Intercom. - AISMLE (UAPE)	609,584.30		591,500.00		497,754.57	
21800.3636.99	Subv. org. privées but non lucratif - Subv. en nature	4,780.00					
2185	Accueil de jour - Bâtiments	19,243.29	49,114.31	15,154.31	49,114.31	23,186.49	49,114.31
21850	Accueil de jour - Bât. Robinson	19,243.29	49,114.31	15,154.31	49,114.31	23,186.49	49,114.31
21850.3101.00	Matériel d'exploitation, fournitures	323.10		800.00		1,310.90	
21850.3111.00	Machines, appareils et véhicules			500.00		6,235.05	
21850.3120.00	Alimentation biens-fonds, PA - Chauffage et eau chaude	4,053.30		6,500.00		4,566.55	
21850.3120.01	Alimentation biens-fonds, PA - Electricité	3,904.60		3,500.00		3,837.40	
21850.3120.02	Alimentation biens-fonds, PA - eau	116.80		120.00		116.80	
21850.3134.00	Primes d'assurances choses	330.55		240.00		207.00	
21850.3144.00	Entretien des bâtiments, immeubles	9,394.00		3,380.00		6,848.35	
21850.3151.00	Entretien de machines, appareils, véhicules	1,056.50					
21850.3300.00	Amort. planifiés des immobilisations corporelles PA	64.44		100.00		64.44	
21850.4470.00	Loyers et fermages des biens-fonds PA		49,114.31	14.31	49,114.31		49,114.31
219	École obligatoire, non mentionné ailleurs	3,720,381.15	68,404.71	3,812,250.00	27,750.00	3,667,082.80	85,479.00
2199	École obligatoire, non mentionné ailleurs	3,720,381.15	68,404.71	3,812,250.00	27,750.00	3,667,082.80	85,479.00
21990	École obligatoire, non mentionné ailleurs	3,720,381.15	68,404.71	3,812,250.00	27,750.00	3,667,082.80	85,479.00
21990.3612.00	Parts aux communes et assoc. Intercom. - AISMLE (Ecolage)	3,269,811.05		3,337,000.00		3,183,136.80	
21990.3612.01	Parts aux communes et assoc. Intercom. - AISMLE (Transport)	424,523.90		440,500.00		456,683.50	
21990.3634.00	Subv. accordées aux entreprises publiques	100.00		100.00		100.00	
21990.3636.00	Subv. org. privées but non lucratif - Pédibus	900.00		900.00		900.00	
21990.3636.01	Subv. org. privées but non lucratif - Fondation Cherpillod	24,608.70		33,750.00	6,750.00	25,500.00	
21990.3636.99	Subv. org. privées but non lucratif - Subv. en nature	437.50				762.50	
21990.4611.00	Dédommagements du canton - Scolarité enfants requérants		68,404.71		21,000.00		85,479.00
29	Autres systèmes éducatifs	39,600.00	32,119.50	40,100.00	30,000.00	47,228.50	33,535.75
299	Formation, non mentionné ailleurs	39,600.00	32,119.50	40,100.00	30,000.00	47,228.50	33,535.75

Compte de résultats par classification fonctionnelle

Compte	Libellé	Comptes	2025	Budget	2025	Comptes	2024
		Charges	Revenus	Charges	Revenus	Charges	Revenus
2990	Autres formations	39,600.00	32,119.50	40,100.00	30,000.00	47,228.50	33,535.75
29900	Formation, non mentionné ailleurs	3,600.00		3,600.00		8,600.00	
29900.3634.00	Subv. accordées aux entreprises publiques	100.00		200.00		200.00	
29900.3636.00	Subv. org. privées but non lucratif - Divers	100.00				5,000.00	
29900.3636.01	Subv. org. privées but non lucratif - Ass. Lire et écrire	2,400.00		2,400.00		2,400.00	
29900.3636.02	Subv. org. privées but non lucratif - Cours appuis App-App	1,000.00		1,000.00		1,000.00	
29901	Formation - Office OSP	36,000.00	32,119.50	36,500.00	30,000.00	38,628.50	33,535.75
29901.3110.00	Meubles et appareils de bureau			500.00		2,628.50	
29901.3634.99	Subv. accordées aux entreprises publiques - Subv. en nature	36,000.00		36,000.00		36,000.00	
29901.4612.00	Dédommagements des communes et ass. - OSP		32,119.50		30,000.00		33,535.75

Compte de résultats par classification fonctionnelle

Compte	Libellé	Comptes 2025		Budget 2025		Comptes 2024	
		Charges	Revenus	Charges	Revenus	Charges	Revenus
3	Culture, sport et loisirs, église	1,671,377.21	240,247.81	1,453,278.13	46,470.00	1,669,724.14	215,581.30
			1,431,129.40		1,406,808.13		1,454,142.84
31	Héritage culturel	170,286.84	69,274.61	167,472.88		163,223.20	118,189.05
311	Musées et arts plastiques	169,726.84	69,274.61	167,372.88		161,663.20	118,189.05
3111	Musée - Vieux-Moudon	44,961.79	3,114.50	29,182.88		28,642.65	5,168.50
31110	Musées - Vieux-Moudon	20,000.00		20,000.00		20,000.00	
31110.3636.00	Subv. org. privées but non lucratif - Musée Vieux-Moudon	20,000.00		20,000.00		20,000.00	
31111	Musées - Vieux-Moudon (Bâtiment Rochefort)	24,961.79	3,114.50	9,182.88		8,642.65	5,168.50
31111.3120.01	Alimentation biens-fonds, PA - Electricité	141.20		130.00		128.00	
31111.3120.02	Alimentation biens-fonds, PA - eau	554.30		464.28		551.05	
31111.3130.00	Prest. de services de tiers	8,856.40		2,748.60		2,221.25	
31111.3134.00	Primes d'assurances choses	2,963.95		3,340.00		2,936.00	
31111.3144.00	Entretien des bâtiments, immeubles	12,445.94		2,500.00		2,806.35	
	C) <i>Comprend des travaux extra-budgétaires de réfection de la cave en raison d'un événement des musées au mois de septembre 2025.</i>						
31111.4260.00	Remb. et participations de tiers		3,114.50				5,168.50
3112	Musée - Eugène Burnand	35,000.00		20,000.00		20,000.00	
31120	Musées - Eugène Burnand	35,000.00		20,000.00		20,000.00	
31120.3636.00	Subv. org. privées but non lucratif - Musée Eugène Burnand	20,000.00		20,000.00		20,000.00	
31120.3636.01	Subv. org. privées but non lucratif - Soutiens ponctuels	15,000.00					
	C) <i>Dépense extra-budgétaire compensée de chf 10'000.- à titre de soutien à l'exposition "Amour vaches" (compensation budgétaire par compte 32901.3636.03 sur année 2026). Dépense extra-budgétaire compensée de chf 5'000.- à la Fondation Eugène Burnand à titre de soutien pour l'acquisition d'un tableau. (compensation budgétaire par compte 32901.3636.00).</i>						
3119	Musées - Autres	89,765.05	66,160.11	118,190.00		113,020.55	113,020.55
31190	Pôle Muséal - Préavis 19/22	89,765.05	66,160.11	118,190.00		113,020.55	113,020.55
31190.3010.00	Salaires du personnel communal	61,115.15		61,900.00		61,028.50	
31190.3010.98	Remboursement IJM - IJA - APG	-5,239.20					

Compte de résultats par classification fonctionnelle

Compte	Libellé	Comptes	2025	Budget	2025	Comptes	2024
		Charges	Revenus	Charges	Revenus	Charges	Revenus
31190.3049.01	Autres indemnités forfaitaires - Informatique et Téléphone	300.00				300.00	
31190.3050.00	Coti. patronales AVS, AI, APG, AC, frais administratifs	3,703.60		4,102.00		4,044.90	
31190.3052.00	Coti. patronales aux caisses de pensions	9,965.60		11,100.00		9,919.80	
31190.3053.00	Coti. patronales aux assurances-accidents	316.60		350.00		345.80	
31190.3054.00	Coti. patronales aux caisses d'allocations familiales	1,464.05		1,622.00		1,666.00	
31190.3055.00	Coti. patronales aux assurances IJM	1,335.50		1,479.00		1,458.60	
31190.3059.00	Autres cotisations patronales	33.60		37.00		36.50	
31190.3090.00	Formation et perfectionnement du personnel	250.00					
31190.3100.00	Matériel de bureau	36.80				94.05	
31190.3101.00	Matériel d'exploitation, fournitures			1,000.00		730.45	
31190.3102.00	Imprimés, publications	71.35					
31190.3105.00	Denrées alimentaires			100.00			
31190.3109.00	Autres charges de matériel et de marchandises			10,000.00		691.85	
31190.3110.00	Meubles et appareils de bureau			3,000.00		1,077.20	
31190.3130.00	Prest. de services de tiers	4,525.00		500.00		8,833.30	
31190.3130.31	Frais de télécommunication	817.00		800.00		613.80	
31190.3130.40	Prest. de services de tiers - Frais aliment représ et manif					39.80	
31190.3132.00	Honoraires et frais d'expertises	7,680.00		18,000.00		15,400.00	
31190.3160.00	Loyers et baux à ferme des biens-fonds	1,840.00		4,200.00		6,740.00	
31190.3636.99	Subv. org. privées but non lucratif - Subv. en nature	350.00					
31190.3910.00	Imp. internes pour prestations de service	1,200.00					
31190.4309.00	Autres revenus d'exploitation - Crédit préavis 19/22		66,160.11				113,020.55
	<i>C) Concerne l'utilisation du solde du crédit accordé par préavis 19/22.</i>						
312	Conservation monuments historiques et protection patrimoine	560.00		100.00		1,560.00	
3120	Conservation monuments historiques et protection patrimoine	560.00		100.00		1,560.00	
31200	Conservation monuments historiques et protection patrimoine	560.00		100.00		1,560.00	
31200.3636.00	Subv. org. privées but non lucratif	560.00		100.00		1,560.00	
32	Culture, autres	413,981.50		319,020.60	2,000.00	445,788.50	
321	Bibliothèques et littérature	42,814.65		40,740.00		76,069.25	
3210	Bibliothèques et littérature - Publique	31,200.00		31,000.00		31,333.00	
32100	Bibliothèques et littérature (non scolaires)	31,200.00		31,000.00		31,333.00	

Compte de résultats par classification fonctionnelle

Compte	Libellé	Comptes 2025		Budget 2025		Comptes 2024	
		Charges	Revenus	Charges	Revenus	Charges	Revenus
32100.3636.00	Subv. org. privées but non lucratif - Bibliothèque communale	30,000.00		30,000.00		30,000.00	
32100.3636.01	Subv. org. privées but non lucratif - Ass. Le Scribe	1,000.00		1,000.00		1,333.00	
32100.3636.95	Subv. org. privées but non lucratif - Cadeaux et Civilités	200.00					
3215	Bibliothèque et littérature - Bâtiment Grenette	11,614.65		9,740.00		44,736.25	
32150	Bibliothèque et littérature - Bâtiment Grenette	11,614.65		9,740.00		44,736.25	
32150.3101.00	Matériel d'exploitation, fournitures	416.25		1,500.00		855.70	
32150.3120.00	Alimentation biens-fonds, PA - Chauffage et eau chaude	2,054.95		2,200.00		1,868.95	
32150.3120.01	Alimentation biens-fonds, PA - Electricité	1,003.75		1,250.00		1,067.25	
32150.3130.31	Frais de télécommunication	778.80		800.00		778.80	
32150.3134.00	Primes d'assurances choses	1,324.95		1,490.00		1,312.45	
32150.3144.00	Entretien des bâtiments, immeubles	1,135.95		2,500.00		37,853.10	
32150.3190.00	Prestations de dommages et intérêts					1,000.00	
32150.3910.00	Imp. internes pour prestations de service	4,900.00					
322	Musique et théâtre	183,568.65		128,825.60	2,000.00	242,339.00	
3220	Musique et théâtre - Divers	66,156.05		30,580.00		86,854.20	
32200	Musique et théâtre - Divers	66,156.05		30,580.00		86,854.20	
32200.3130.00	Prest. de services de tiers	400.00				250.00	
32200.3130.40	Prest. de services de tiers - Frais aliment représ et manif	3,511.05					
	C) <i>Concerne apéritif du concert de l'Avent.</i>						
32200.3635.00	Subv. accordées aux entreprises privées - Divers	2,500.00		1,500.00		1,800.00	
32200.3636.00	Subv. org. privées but non lucratif - Divers					2,245.70	
32200.3636.01	Subv. org. privées but non lucratif - PianoFest	5,690.00		6,080.00		5,000.00	
32200.3636.02	Subv. org. privées but non lucratif - Union instrumentale	7,000.00		8,000.00		8,000.00	
32200.3636.04	Subv. org. privées but non lucratif - Ass. Short circuit	3,000.00		3,000.00		3,000.00	
32200.3636.06	Subv. org. privées but non lucratif - Music Hall Moudon	2,000.00		2,000.00		2,000.00	
32200.3636.07	Subv. org. privées but non lucratif - Chœur Lyre Oratorio	3,000.00		3,000.00		3,000.00	
32200.3636.08	Subv. org. privées but non lucratif - Ass. pour St-Etienne	7,000.00		7,000.00		7,000.00	
32200.3636.99	Subv. org. privées but non lucratif - Subv. en nature	32,055.00				54,558.50	
3221	Musique et théâtre - FestiMusique	23,100.00		20,000.00		23,307.55	
32210	Musique et théâtre - FestiMusique	23,100.00		20,000.00		23,307.55	
32210.3130.00	Prest. de services de tiers					207.55	

Compte de résultats par classification fonctionnelle

Compte	Libellé	Comptes 2025		Budget 2025		Comptes 2024	
		Charges	Revenus	Charges	Revenus	Charges	Revenus
32210.3636.00	Subv. org. privées but non lucratif - FestiMusiques	23,000.00		20,000.00		23,000.00	
32210.3940.00	Imp. internes intérêts et charges financières théoriques	100.00				100.00	
3225	Musique et théâtre - Grenier culture	94,312.60		78,245.60	2,000.00	132,177.25	
32250	Musique et théâtre - Grenier culture	80,802.90		64,000.00		119,249.85	
32250.3636.00	Subv. org. privées but non lucratif - Grenier culture	42,252.90		40,000.00		40,549.85	
32250.3636.01	Subv. org. privées but non lucratif - Moudon La Saison	22,000.00		22,000.00		22,000.00	
32250.3636.99	Subv. org. privées but non lucratif - Subv. en nature	16,550.00		2,000.00		56,700.00	
32251	Musique et théâtre - Bâtiment anciennes prisons	13,509.70		14,245.60	2,000.00	12,927.40	
32251.3101.00	Matériel d'exploitation, fournitures	2,816.55				22.95	
32251.3120.00	Alimentation biens-fonds, PA - Chauffage et eau chaude			2,000.00		2,374.85	
32251.3120.01	Alimentation biens-fonds, PA - Electricité	517.45		600.00		616.15	
32251.3120.02	Alimentation biens-fonds, PA - eau	819.90		2,565.60		1,262.55	
32251.3134.00	Primes d'assurances choses	5,401.30		6,080.00		5,350.35	
32251.3144.00	Entretien des bâtiments, immeubles	3,954.50		3,000.00		3,300.55	
32251.4472.99	Pmt pour utilisations immeubles PA - Subv. en nature				2,000.00		
329	Culture, non mentionné ailleurs	187,598.20		149,455.00		127,380.25	
3290	Culture, non mentionné ailleurs - Divers	92,661.60		119,755.00		37,570.95	
32901	Culture, non mentionné ailleurs - Divers	92,661.60		119,755.00		37,570.95	
32901.3130.00	Prest. de services de tiers			250.00		246.45	
32901.3636.00	Subv. org. privées but non lucratif - Divers	4,391.60		13,550.00		3,959.50	
32901.3636.02	Subv. org. privées but non lucratif - Moudelmouzik	500.00		500.00		500.00	
32901.3636.03	Subv. org. privées but non lucratif - SDM Sté dév. Moudon	10,000.00		10,000.00		10,000.00	
32901.3636.99	Subv. org. privées but non lucratif - Subv. en nature	63,770.00		90,455.00		14,865.00	
32901.3910.00	Imp. internes pour prestations de service	14,000.00		5,000.00		8,000.00	
3291	Culture, non mentionné ailleurs - Nouvel-an	7,445.50		7,050.00		945.75	
32910	Culture, non mentionné ailleurs - Nouvel-an	7,445.50		7,050.00		945.75	
32910.3130.00	Prest. de services de tiers	6,536.00		6,500.00		50.00	
32910.3130.40	Prest. de services de tiers - Frais aliment représ et manif	630.50				411.75	
32910.3170.00	Remboursements de frais effectifs	279.00		550.00		484.00	
3292	Culture, non mentionné ailleurs - Brandons	45,110.15		10,950.00		36,558.40	

Compte de résultats par classification fonctionnelle

Compte	Libellé	Comptes 2025		Budget 2025		Comptes 2024	
		Charges	Revenus	Charges	Revenus	Charges	Revenus
32920	Culture, non mentionné ailleurs - Brandons	45,110.15		10,950.00		36,558.40	
32920.3130.00	Prest. de services de tiers	8,027.65		5,000.00		4,673.40	
	<i>C) Concerne principalement le service de sécuritas et les coûts de destruction des déchets.</i>						
32920.3130.40	Prest. de services de tiers - Frais aliment représ et manif	132.50					
32920.3636.00	Subv. org. privées but non lucratif	5,950.00		5,950.00		5,950.00	
32920.3636.99	Subv. org. privées but non lucratif - Subv. en nature	31,000.00				25,935.00	
3293	Culture, non mentionné ailleurs - 1er août	41,256.45		8,700.00		52,180.30	
32930	Culture, non mentionné ailleurs - 1er août	41,256.45		8,700.00		52,180.30	
32930.3130.00	Prest. de services de tiers			1,200.00			
32930.3170.00	Remboursements de frais effectifs					202.30	
32930.3636.00	Subv. org. privées but non lucratif - Divers	8,856.45		7,500.00		7,500.00	
32930.3636.99	Subv. org. privées but non lucratif - Subv. en nature	32,400.00				44,478.00	
3298	Culture, non mentionné ailleurs - Jumelage Mazan	1,124.50		3,000.00		124.85	
32980	Culture, non mentionné ailleurs - Jumelage Mazan	1,124.50		3,000.00		124.85	
32980.3103.00	Littérature spécialisée, magazines	0.25				89.00	
32980.3130.00	Prest. de services de tiers			3,000.00			
32980.3130.40	Prest. de services de tiers - Frais aliment représ et manif	551.40					
32980.3170.00	Remboursements de frais effectifs	528.00					
32980.3638.95	Subventions accordées à l'étranger - Cadeaux et Civilités	44.85				35.85	
33	Médias	14,302.90		1,000.00			
331	Film et cinéma	14,302.90		1,000.00			
3310	Film et cinéma	14,302.90		1,000.00			
33100	Film et cinéma	14,302.90		1,000.00			
33100.3636.00	Subv. org. privées but non lucratif - Divers	1,657.90		1,000.00			
33100.3636.99	Subv. org. privées but non lucratif - Subv. en nature	12,645.00					
34	Sports et loisirs	808,570.86	141,015.35	735,243.65	31,500.00	819,616.64	24,420.00
341	Sports	490,378.73	67,437.10	434,853.65	18,500.00	548,607.65	10,180.00
3410	Sports (Administration)	50,061.85	2,000.00	61,594.00		37,159.50	

Compte de résultats par classification fonctionnelle

Compte	Libellé	Comptes	2025	Budget	2025	Comptes	2024
		Charges	Revenus	Charges	Revenus	Charges	Revenus
34100	Sports (Administration)	50,061.85	2,000.00	61,594.00		37,159.50	
34100.3010.00	Salaires du personnel communal	5,991.60		6,600.00		6,479.15	
34100.3050.00	Coti. patronales AVS, AI, APG, AC, frais administratifs	397.10		437.00		429.60	
34100.3053.00	Coti. patronales aux assurances-accidents	34.10		37.00		36.80	
34100.3054.00	Coti. patronales aux caisses d'allocations familiales	156.95		173.00		176.95	
34100.3055.00	Coti. patronales aux assurances IJM	143.15		158.00		154.80	
34100.3059.00	Autres cotisations patronales	3.55		4.00		3.90	
34100.3130.40	Prest. de services de tiers - Frais aliment représ et manif	42.90				900.00	
34100.3132.00	Honoraires et frais d'expertises	3,000.00		3,000.00		3,000.00	
34100.3161.00	Loyers, frais utilisations immo.					1,000.00	
34100.3636.01	Subv. org. privées but non lucratif - Divers	2,580.00		4,500.00		18,458.30	
34100.3636.02	Subv. org. privées but non lucratif - Tennis Club Moudon	3,000.00		3,000.00		3,000.00	
34100.3636.03	Subv. org. privées but non lucratif - Tir au pistolet	7,500.00		7,500.00		500.00	
34100.3636.04	Subv. org. privées but non lucratif - Vélo Club Trial	500.00		1,000.00		1,500.00	
34100.3636.05	Subv. org. privées but non lucratif - Handball-club	2,500.00		2,500.00			
34100.3636.06	Subv. org. privées but non lucratif - Ski-club	1,000.00		1,000.00			
34100.3636.99	Subv. org. privées but non lucratif - Subv. en nature	23,212.50		12,685.00		1,520.00	
34100.3910.00	Imp. internes pour prestations de service			19,000.00			
34100.4309.00	Autres revenus d'exploitation - Divers		2,000.00				
3411	Sports - Terrains	118,429.60	53,811.10	42,709.65		42,120.05	
34110	Sports - Football	116,862.15	53,811.10	41,209.65		42,120.05	
34110.3101.00	Matériel d'exploitation, fournitures	5,288.35		3,000.00		2,911.10	
34110.3120.02	Alimentation biens-fonds, PA - eau	3,545.65		2,709.65		2,078.50	
34110.3130.31	Frais de télécommunication	131.20					
34110.3130.40	Prest. de services de tiers - Frais aliment représ et manif	780.00					
34110.3131.00	Planif. et projections - FC Et.-Broye, vestiaires et buvette	53,811.10					
	<i>C) Frais activés dans préavis, voir compte 34110.4312.00.</i>						
34110.3140.00	Entretien des terrains	5,716.60		16,000.00		1,630.45	
34110.3144.00	Entretien des bâtiments, immeubles	9,956.75					
	<i>C) Dépense extra-budgétaire – remplacement de la chaudière des vestiaires et de la buvette du terrain de football.</i>						
34110.3636.00	Subv. org. privées but non lucratif - FC Etoile-Broye	18,000.00		18,000.00		18,400.00	
34110.3636.01	Subv. org. privées but non lucratif - Divers	1,000.00		1,500.00		1,000.00	

Compte de résultats par classification fonctionnelle

Compte	Libellé	Comptes 2025		Budget 2025		Comptes 2024	
		Charges	Revenus	Charges	Revenus	Charges	Revenus
34110.3636.99	Subv. org. privées but non lucratif - Subv. en nature	1,432.50					
34110.3910.00	Imp. internes pour prestations de service	17,000.00				16,000.00	
34110.3940.00	Imp. internes intérêts et charges financières théoriques	200.00				100.00	
34110.4312.00	Frais project. activés - Installations FC Et.-Broye		53,811.10				
34115	Sports - Terrain Multisports	1,567.45		1,500.00			
34115.3140.00	Entretien des terrains	1,567.45		1,500.00			
3412	Sports - Installations fixes	2,024.70		7,000.00		4,382.40	
34125	Sports - Piste-vita	2,024.70		7,000.00		4,382.40	
34125.3130.00	Prest. de services de tiers	799.00					
34125.3140.00	Entretien des terrains	225.70		6,000.00		3,382.40	
34125.3636.00	Subv. org. privées but non lucratif - Amicale Vitae	1,000.00		1,000.00		1,000.00	
3413	Sports - Autres et loisirs	319,862.58	11,626.00	323,550.00	18,500.00	464,945.70	10,180.00
34130	Sports - Patinoire Mobile	91,523.98	11,626.00	76,300.00	18,500.00	63,663.37	10,180.00
34130.3102.00	Imprimés, publications	348.10		300.00		237.80	
34130.3120.01	Alimentation biens-fonds, PA - Electricité	5,815.40		5,400.00		5,241.30	
34130.3130.00	Prest. de services de tiers	4,080.80		3,900.00		3,936.65	
34130.3161.00	Loyers, frais utilisations immo.	81,279.68		66,700.00		54,247.62	
	C) <i>La répartition des coûts est établie en fonction des périodes d'exploitations dans l'année.</i>						
34130.4309.00	Autres revenus d'exploitation - Location patins		11,626.00		18,500.00		10,180.00
34135	Sports - Piscine publique	228,338.60		247,250.00		401,282.33	
34135.3130.10	Prest. de services de tiers - Cotisation membre actif	250.00		250.00		250.00	
34135.3130.40	Prest. de services de tiers - Frais aliment représ et manif					644.30	
34135.3301.00	Amort. non planifiés des immobilisations corporelles PA					150,347.08	
34135.3320.00	Amort. planifiés des immobilisations incorporelles PA					5,264.10	
34135.3636.00	Subv. org. privées but non lucratif - Piscine Moudon	166,604.00		167,000.00		165,500.00	
34135.3636.99	Subv. org. privées but non lucratif - Subv. en nature	61,484.60		80,000.00		78,718.85	
34135.3637.95	Subv. accordées aux ménages privés - Cadeaux et Civilités					558.00	
342	Loisirs	318,192.13	73,578.25	300,390.00	13,000.00	271,008.99	14,240.00
3420	Parcs et promenades	300,032.13	73,578.25	288,390.00	13,000.00	257,108.99	14,240.00
34200	Parcs et promenades - Divers	239,842.48	56,453.25	223,470.00		192,273.60	

Compte de résultats par classification fonctionnelle

Compte	Libellé	Comptes 2025		Budget 2025		Comptes 2024	
		Charges	Revenus	Charges	Revenus	Charges	Revenus
34200.3101.00	Matériel d'exploitation, fournitures	5,187.38		4,500.00		5,962.85	
34200.3111.00	Machines, appareils et véhicules	8,905.25		9,400.00		20,718.55	
34200.3119.00	Autres immobilisations n'étant pas portées à l'actif	800.00					
34200.3131.00	Planif. et projections - Champ-du-Gour, étude zone loisirs	54,453.25					
	C) Dépenses activées dans le préavis 74/25, voir compte 34200.4312.00.						
34200.3132.00	Honoraires et frais d'expertises	4,701.80		3,000.00		23.45	
34200.3134.00	Primes d'assurances choses	67.80		70.00		67.20	
34200.3140.00	Entretien des terrains			500.00		813.70	
34200.3149.00	Entretien d'autres immobilisations corporelles	41,627.00		68,500.00		37,687.85	
34200.3151.00	Entretien de machines, appareils, véhicules			500.00			
34200.3910.00	Imp. internes pour prestations de service	124,000.00		137,000.00		127,000.00	
34200.3940.00	Imp. internes intérêts et charges financières théoriques	100.00					
34200.4312.00	Frais project. activés - Champ-du-Gour, étude zone loisirs		54,453.25				
34200.4631.00	Subventions des cantons et concordats		2,000.00				
34201	Parcs et promenades - Parc aux biches	9,244.85		11,100.00		4,485.89	
34201.3101.00	Matériel d'exploitation, fournitures	389.50		1,500.00		1,696.40	
34201.3109.00	Autres charges de matériel et de marchandises - Fourrage	946.20		1,500.00		1,022.99	
34201.3130.10	Prest. de services de tiers - Cotisation membre actif	100.00		100.00		100.00	
34201.3132.00	Honoraires et frais d'expertises	579.45		500.00		177.00	
34201.3134.00	Primes d'assurances choses	186.25		200.00		184.15	
34201.3140.00	Entretien des terrains	7,043.45		5,500.00		267.60	
34201.3144.00	Entretien des bâtiments, immeubles					1,037.75	
34201.3149.00	Entretien d'autres immobilisations corporelles			1,300.00			
34201.3151.00	Entretien de machines, appareils, véhicules			500.00			
34202	Parcs et promenades - La Ruche bât. multifonctions	16,568.67		2,020.00		17,524.77	
34202.3120.01	Alimentation biens-fonds, PA - Electricité	1,127.60		1,100.00		1,109.35	
34202.3130.00	Prest. de services de tiers					372.50	
34202.3134.00	Primes d'assurances choses	374.95		420.00		371.40	
34202.3144.00	Entretien des bâtiments, immeubles			500.00		405.40	
34202.3300.00	Amort. planifiés des immobilisations corporelles PA	14,766.12				14,766.12	
34202.3940.00	Imp. internes intérêts et charges financières théoriques	300.00				500.00	
34203	Parcs et promenades - Refuge Beauregard	6,179.20	17,125.00	4,200.00	13,000.00	6,041.28	14,240.00
34203.3101.00	Matériel d'exploitation, fournitures	571.50		1,300.00		968.55	

Compte de résultats par classification fonctionnelle

Compte	Libellé	Comptes 2025		Budget 2025		Comptes 2024	
		Charges	Revenus	Charges	Revenus	Charges	Revenus
34203.3102.00	Imprimés, publications			100.00		60.00	
34203.3120.01	Alimentation biens-fonds, PA - Electricité	900.00		1,300.00		1,257.70	
34203.3130.00	Prest. de services de tiers	2,350.00				2,125.00	
34203.3144.00	Entretien des bâtiments, immeubles	2,357.70		1,500.00		1,630.03	
34203.4260.00	Remb. et participations de tiers				1,000.00		
34203.4472.00	Pmt pour utilisations immeubles PA		16,045.00		12,000.00		13,240.00
34203.4472.99	Pmt pour utilisations immeubles PA - Subv. en nature		1,080.00				820.00
34203.4920.00	Imp. internes pour bail à ferme, loyers, frais d'utilisation						180.00
34209	Parcs et promenades - Places de jeux	28,196.93		47,600.00		36,783.45	
34209.3101.00	Matériel d'exploitation, fournitures	791.00				201.15	
34209.3111.00	Machines, appareils et véhicules	393.50		4,000.00		654.00	
34209.3120.02	Alimentation biens-fonds, PA - eau	6.95					
34209.3140.00	Entretien des terrains			500.00		329.50	
34209.3149.00	Entretien d'autres immobilisations corporelles	549.50		16,500.00		8,971.45	
34209.3300.00	Amort. planifiés des immobilisations corporelles PA	25,455.98		25,400.00		25,427.35	
34209.3940.00	Imp. internes intérêts et charges financières théoriques	1,000.00		1,200.00		1,200.00	
3429	Loisirs, non mentionné ailleurs	18,160.00		12,000.00		13,900.00	
34290	Loisirs, non mentionné ailleurs	18,160.00		12,000.00		13,900.00	
34290.3636.00	Subv. org. privées but non lucratif - Passeport-vacances	14,560.00		12,000.00		13,900.00	
	<i>C) Augmentation des enfants participants au Passeport-vacances.</i>						
34290.3636.99	Subv. org. privées but non lucratif - Subv. en nature	3,600.00					
35	Églises et affaires religieuses	264,235.11	29,957.85	230,541.00	12,970.00	241,095.80	72,972.25
350	Églises et affaires religieuses	264,235.11	29,957.85	230,541.00	12,970.00	241,095.80	72,972.25
3501	Églises - Réformée Moudon-Syens	203,060.56	22,340.00	181,560.00	7,070.00	180,530.55	67,172.25
35010	Églises - Réformée Moudon-Syens	49,230.70		54,700.00		64,594.15	
35010.3130.00	Prest. de services de tiers - Frais de culte	1,000.00		1,000.00		1,000.00	
35010.3636.00	Subv. org. privées but non lucratif - Divers			1,000.00			
35010.3636.01	Subv. org. privées but non lucratif - Paroisse Moudon-Syen	39,120.70		38,000.00		39,044.15	
35010.3636.99	Subv. org. privées but non lucratif - Subv. en nature	9,110.00				6,650.00	
35010.3910.00	Imp. internes pour prestations de service			14,700.00		17,900.00	
35011	Eglises - Temple Saint-Etienne	153,829.86	22,340.00	126,860.00	7,070.00	115,936.40	67,172.25

Compte de résultats par classification fonctionnelle

Compte	Libellé	Comptes	2025	Budget	2025	Comptes	2024
		Charges	Revenus	Charges	Revenus	Charges	Revenus
35011.3101.00	Matériel d'exploitation, fournitures	4,614.46		500.00		295.20	
35011.3111.00	Machines, appareils et véhicules	695.39		3,500.00			
35011.3120.00	Alimentation biens-fonds, PA - Chauffage et eau chaude	40,139.60		35,000.00		41,277.45	
35011.3120.01	Alimentation biens-fonds, PA - Electricité	3,839.20		3,500.00		3,305.75	
35011.3120.02	Alimentation biens-fonds, PA - eau	447.70		500.00		447.70	
35011.3134.00	Primes d'assurances choses	7,876.40		8,860.00		7,802.10	
35011.3144.00	Entretien des bâtiments, immeubles	11,627.85		5,000.00		2,511.20	
35011.3144.01	Entretien des bâtiments, immeubles - Orgue St-Etienne	15,003.86		12,000.00		14,811.60	
35011.3300.00	Amort. planifiés des immobilisations corporelles PA	44,485.40		57,100.00		44,485.40	
35011.3910.00	Imp. internes pour prestations de service	24,300.00					
35011.3940.00	Imp. internes intérêts et charges financières théoriques	800.00		900.00		1,000.00	
35011.4260.01	Remb. et participations de tiers - Indemnité assurances						59,359.75
35011.4472.00	Pmt pour utilisations immeubles PA		2,220.00		500.00		410.00
35011.4472.99	Pmt pour utilisations immeubles PA - Subv. en nature		20,120.00		6,570.00		7,402.50
3502	Eglises - Catholique Moudon	51,616.50	7,617.85	44,481.00	5,900.00	50,865.25	5,800.00
35020	Eglises - Catholique Moudon	51,616.50	7,617.85	44,481.00	5,900.00	50,865.25	5,800.00
35020.3010.01	Salaires du personnel communal - Personnel occasionnel	3,720.00		8,000.00		5,640.00	
35020.3050.00	Coti. patronales AVS, AI, APG, AC, frais administratifs	230.65		530.00		151.15	
35020.3053.00	Coti. patronales aux assurances-accidents	21.05		45.00		31.95	
35020.3054.00	Coti. patronales aux caisses d'allocations familiales	91.20		210.00		62.25	
35020.3055.00	Coti. patronales aux assurances IJM	77.75		191.00		118.35	
35020.3059.00	Autres cotisations patronales	2.10		5.00		1.35	
35020.3130.00	Prest. de services de tiers	2,152.00				350.00	
35020.3170.00	Remboursements de frais effectifs	775.70		1,500.00		1,577.20	
35020.3635.00	Subv. accordées aux ent. privées - Paroisse catholique	39,516.05		34,000.00		42,933.00	
35020.3636.95	Subv. org. privées but non lucratif - Cadeaux et Civilités	60.00					
35020.3636.99	Subv. org. privées but non lucratif - Subv. en nature	4,970.00					
35020.4612.00	Dédommagements des communes et ass.		7,617.85		5,900.00		5,800.00
3505	Autres Églises et affaires religieuses	9,558.05		4,500.00		9,700.00	
35050	Eglises - Autres	9,558.05		4,500.00		9,700.00	
35050.3635.00	Subv. accordées aux ent. privées - Paroisse langue allemande	3,658.05		4,500.00		4,500.00	
35050.3635.01	Subv. accordées aux ent. privées - Divers					400.00	
35050.3636.99	Subv. org. privées but non lucratif - Subv. en nature	5,900.00				4,800.00	

Compte de résultats par classification fonctionnelle

Compte	Libellé	Comptes 2025		Budget 2025		Comptes 2024	
		Charges	Revenus	Charges	Revenus	Charges	Revenus
4	Santé	5,705.70	1,000.00	7,870.00	1,000.00	27,241.95	
			4,705.70		6,870.00		27,241.95
42	Soins ambulatoires et sauvetage	1,106.15		1,220.00		721.40	
421	Soins ambulatoires			1,000.00		500.00	
4210	Soins ambulatoires			1,000.00		500.00	
42100	Soins ambulatoires			1,000.00		500.00	
42100.3634.00	Subv. accordées aux entreprises publiques			1,000.00		500.00	
422	Services de sauvetage	1,106.15		220.00		221.40	
4220	Services de sauvetage	1,106.15		220.00		221.40	
42201	Services de sauvetage - Mobilier urbain	1,106.15		220.00		221.40	
42201.3156.00	Entretien des appareils médicaux et de laboratoire	1,106.15		220.00		221.40	
43	Prévention			500.00			
432	Lutte contre les maladies, autres			500.00			
4320	Lutte contre les maladies, autres			500.00			
43200	Lutte contre les maladies, autres			500.00			
43200.3106.00	Matériel médical et de laboratoire			500.00			
49	Santé publique, non mentionné ailleurs	4,599.55	1,000.00	6,150.00	1,000.00	26,520.55	
490	Santé publique, non mentionné ailleurs	4,599.55	1,000.00	6,150.00	1,000.00	26,520.55	
4900	Santé publique, non mentionné ailleurs	4,599.55	1,000.00	6,150.00	1,000.00	26,520.55	
49000	Santé publique, non mentionné ailleurs	4,599.55	1,000.00	6,150.00	1,000.00	26,520.55	
49000.3010.00	Salaires du personnel communal					14,569.15	
49000.3049.00	Autres indemnités forfaitaires					39.90	
49000.3049.01	Autres indemnités forfaitaires - Informatique et Téléphone					450.00	
49000.3050.00	Coti. patronales AVS, AI, APG, AC, frais administratifs					788.95	
49000.3053.00	Coti. patronales aux assurances-accidents					82.45	
49000.3054.00	Coti. patronales aux caisses d'allocations familiales					324.95	

Compte de résultats par classification fonctionnelle

Compte	Libellé	Comptes 2025		Budget 2025		Comptes 2024	
		Charges	Revenus	Charges	Revenus	Charges	Revenus
49000.3055.00	Coti. patronales aux assurances IJM					226.20	
49000.3059.00	Autres cotisations patronales					7.05	
49000.3099.00	Autres charges de personnel					22.20	
49000.3130.00	Prest. de services de tiers	1,200.00				8,358.60	
	C) <i>Health Angels, promotion de la santé.</i>						
49000.3130.10	Prest. de services de tiers - Cotisation membre actif	270.00		100.00		50.00	
49000.3130.40	Prest. de services de tiers - Frais aliment représ et manif	409.55				81.10	
49000.3636.00	Subv. org. privées but non lucratif - Divers	220.00		6,050.00		1,320.00	
49000.3636.99	Subv. org. privées but non lucratif - Subv. en nature	2,400.00					
49000.3940.00	Imp. internes intérêts et charges financières théoriques	100.00				200.00	
49000.4451.00	Revenus provenant de participations PA		1,000.00		1,000.00		

Compte de résultats par classification fonctionnelle

Compte	Libellé	Comptes 2025		Budget 2025		Comptes 2024	
		Charges	Revenus	Charges	Revenus	Charges	Revenus
5	Prévoyance sociale	964,231.10	133,976.28	970,662.75	2,000.00	915,844.05	109,256.58
			830,254.82		968,662.75		806,587.47
53	Vieillesse et survivants	92,615.70	4,939.55	54,400.00	2,000.00	52,466.75	3,434.40
535	Prestations et contributions seniors	92,615.70	4,939.55	54,400.00	2,000.00	52,466.75	3,434.40
5350	Prestations et contributions seniors	92,615.70	4,939.55	54,400.00	2,000.00	52,466.75	3,434.40
53500	Prestations et contributions seniors	34,371.35		30,500.00		27,789.40	
53500.3060.00	Pensions - indexation renchérissement retraités	18,112.35		15,000.00		14,670.45	
	<i>C) Y compris chf 4'500.- dépense extrabudgétaire renchérissement aux pensionnés, indexation de 0.5% dès le 1er janvier 2025.</i>						
53500.3130.00	Prest. de services de tiers	360.00		500.00		540.00	
53500.3199.00	Autres charges d'exploitation			13,000.00			
	<i>C) Voir compte 53500.3637.95 (reclassement du budget pour chf 12'000.-).</i>						
53500.3636.00	Subv. org. privées but non lucratif - Mobigroup	2,000.00		2,000.00		2,000.00	
53500.3636.99	Subv. org. privées but non lucratif - Subv. en nature	7,560.00				1,240.00	
53500.3637.95	Subv. accordées aux ménages privés - Cadeaux et Civilités	6,339.00				9,338.95	
	<i>C) Compensation (reclassement) du budget de CHF 12'000.- depuis le compte 53500.3199.00.</i>						
53501	Prestations et contributions seniors - Activités aînés	58,244.35	4,939.55	23,900.00	2,000.00	24,677.35	3,434.40
53501.3099.00	Autres charges de personnel	1,612.50				192.00	
53501.3101.00	Matériel d'exploitation, fournitures	1,217.35				878.85	
53501.3102.00	Imprimés, publications	344.20		500.00		319.35	
53501.3105.00	Denrées alimentaires	1,191.80		20,000.00			
53501.3130.00	Prest. de services de tiers	4,696.00		2,000.00		3,589.35	
53501.3130.40	Prest. de services de tiers - Frais aliment représ et manif	20,282.50				19,301.80	
53501.3636.01	Subv. org. privées but non lucratif - Les Aînés du Poyet	1,400.00		1,400.00		396.00	
53501.3920.00	Imp. internes pour bail à ferme, loyers, frais d'utilisation	27,500.00					
53501.4260.00	Remb. et participations de tiers		4,939.55		2,000.00		3,434.40
54	Famille et jeunesse	816,190.60	128,896.73	860,962.75		809,781.30	105,682.18
544	Mesure pour la jeunesse	133,615.45		152,969.00		129,801.55	

Compte de résultats par classification fonctionnelle

Compte	Libellé	Comptes	2025	Budget	2025	Comptes	2024
		Charges	Revenus	Charges	Revenus	Charges	Revenus
5441	Mesure pour la jeunesse (accompagnement-écoute)	77,733.10		95,589.00		74,899.70	
54410	Mesure pour la jeunesse (TSP)	77,733.10		95,589.00		74,899.70	
54410.3010.00	Salaires du personnel communal	51,353.90		69,200.00		50,032.40	
54410.3040.00	Alloc. communale pour enfants et alloc. de formation	463.80				432.00	
54410.3050.00	Coti. patronales AVS, AI, APG, AC, frais administratifs	3,403.50		4,586.00		3,316.20	
54410.3052.00	Coti. patronales aux caisses de pensions	8,033.90		11,200.00		7,830.85	
54410.3053.00	Coti. patronales aux assurances-accidents	290.70		295.00		283.40	
54410.3054.00	Coti. patronales aux caisses d'allocations familiales	1,345.50		1,813.00		1,365.70	
54410.3055.00	Coti. patronales aux assurances IJM	975.70		1,654.00		950.40	
54410.3059.00	Autres cotisations patronales	30.60		41.00		29.90	
54410.3090.00	Formation et perfectionnement du personnel	5,580.00		2,000.00		3,566.00	
54410.3091.00	Recrutement du personnel					771.15	
54410.3105.00	Denrées alimentaires			500.00			
54410.3109.00	Autres charges de matériel et de marchandises	29.85		1,000.00		135.65	
54410.3130.00	Prest. de services de tiers	76.80		2,000.00			
54410.3130.31	Frais de télécommunication	297.10		300.00		286.00	
54410.3130.40	Prest. de services de tiers - Frais aliment représ et manif	1,131.05				394.90	
54410.3170.00	Remboursements de frais effectifs	910.70		1,000.00		1,555.15	
54410.3920.00	Imp. internes pour bail à ferme, loyers, frais d'utilisation	3,810.00				3,950.00	
5442	Mesure pour la jeunesse (activités)	55,882.35		57,380.00		54,901.85	
54420	Mesure pour la jeunesse (Local des Jeunes)	55,882.35		57,380.00		54,901.85	
54420.3010.00	Salaires du personnel communal	44,863.10		44,500.00		44,692.00	
54420.3010.98	Remboursement IJM - IJA - APG					-1,042.35	
54420.3040.00	Alloc. communale pour enfants et alloc. de formation					200.00	
54420.3050.00	Coti. patronales AVS, AI, APG, AC, frais administratifs	3,079.75		2,949.00		3,086.40	
54420.3052.00	Coti. patronales aux caisses de pensions	3,923.10		4,200.00		3,907.80	
54420.3053.00	Coti. patronales aux assurances-accidents	263.45		252.00		258.00	
54420.3054.00	Coti. patronales aux caisses d'allocations familiales	1,217.75		1,166.00		1,271.25	
54420.3055.00	Coti. patronales aux assurances IJM	1,099.20		1,064.00		1,036.80	
54420.3059.00	Autres cotisations patronales	27.75		27.00		27.80	
54420.3099.00	Autres charges de personnel	56.00				160.20	
54420.3109.00	Autres charges de matériel et de marchandises	868.75		1,000.00		820.45	
54420.3130.31	Frais de télécommunication	303.50		300.00		303.50	

Compte de résultats par classification fonctionnelle

Compte	Libellé	Comptes 2025		Budget 2025		Comptes 2024	
		Charges	Revenus	Charges	Revenus	Charges	Revenus
54420.3133.00	Charges d'utilisation informatiques			1,922.00			
54420.3636.99	Subv. org. privées but non lucratif - Subv. en nature	180.00				180.00	
545	Prestations aux familles	682,575.15	128,896.73	707,993.75		679,979.75	105,682.18
5450	Prestations aux familles	682,575.15	128,896.73	707,993.75		679,979.75	105,682.18
54500	Prestations aux familles - Divers	682,575.15	128,896.73	707,993.75		679,979.75	105,682.18
54500.3130.00	Prest. de services de tiers	2,944.00					
	C) <i>Reclassement du budget du compte 54500.3637.00.</i>						
54500.3130.01	Prest. de services de tiers - Services funèbre	1,806.50		2,000.00		1,563.15	
54500.3130.02	Prest. de services de tiers - Frais obsèques des indigents			3,500.00		3,351.80	
54500.3130.40	Prest. de services de tiers - Frais aliment représ et manif					1,886.00	
54500.3132.00	Honoraires et frais d'expertises - Constats de décès	6,917.15		3,000.00		4,159.80	
54500.3612.00	Parts aux communes et assoc. Intercom. - ARAJ Broye-Vully	626,662.50		658,218.75		633,129.00	
54500.3612.01	Parts aux communes et assoc. Intercom. - FAJE	33,255.00		31,875.00		31,855.00	
54500.3632.00	Subv. accordées aux communes et ass. intercommunales	18.00				135.00	
	C) <i>Participation repas réfectoire.</i>						
54500.3636.00	Subv. org. privées but non lucratif - Divers					200.00	
54500.3636.01	Subv. org. privées but non lucratif - Ass. Arc-échange	3,700.00		3,700.00		3,700.00	
54500.3636.99	Subv. org. privées but non lucratif - Subv. en nature	7,272.00					
54500.3637.00	Subv. accordées aux ménages privés			5,700.00			
	C) <i>Reclassement dans le compte 54500.3130.00 du budget Pro-Juventute pour l'envoi du "Message aux parents"..</i>						
54500.4260.00	Remb. et participations de tiers		128,896.73				105,682.18
	C) <i>Remboursement ARAJ année 2024.</i>						
57	Aide sociale et domaine de l'asile	54,424.80	140.00	54,300.00		52,596.00	140.00
571	Aide sociale et domaine de l'asile	49,767.10		49,700.00		48,253.00	
5710	Aides, non mentionné ailleurs	49,767.10		49,700.00		48,253.00	
57100	Aides, non mentionné ailleurs	49,767.10		49,700.00		48,253.00	
57100.3636.00	Subv. org. privées but non lucratif - Divers	225.00		3,500.00		5,450.00	
57100.3636.01	Subv. org. privées but non lucratif - Suisse-Etrangers	12,000.00		12,000.00		12,000.00	
57100.3636.04	Subv. org. privées but non lucratif - Epicerie du Cœur	7,000.00		7,000.00		7,000.00	
57100.3636.06	Subv. org. privées but non lucratif - Ass. Français en jeu	21,200.00		21,200.00		15,000.00	

Compte de résultats par classification fonctionnelle

Compte	Libellé	Comptes 2025		Budget 2025		Comptes 2024	
		Charges	Revenus	Charges	Revenus	Charges	Revenus
57100.3636.07	Subv. org. privées but non lucratif - Parlons français	6,000.00		6,000.00		6,000.00	
57100.3636.99	Subv. org. privées but non lucratif - Subv. en nature	3,120.00				2,160.00	
57100.3637.00	Subv. accordées aux ménages privés - hébergement urgence	22.10				343.00	
57100.3940.00	Imp. internes intérêts et charges financières théoriques	200.00				300.00	
579	Assistance, non mentionné ailleurs	4,657.70	140.00	4,600.00		4,343.00	140.00
5790	Administration des services sociaux	4,657.70	140.00	4,600.00		4,343.00	140.00
57900	Administration des services sociaux	4,657.70	140.00	4,600.00		4,343.00	140.00
57900.3612.00	Parts aux communes et assoc. Intercom. - ARAS Broye-Vully	3,187.50		3,300.00		3,068.00	
57900.3636.01	Subv. org. privées but non lucratif - Fond. Vaud. Probation	1,330.20		1,300.00		1,275.00	
57900.3706.00	Subv. redistribuées aux org. privées à but non lucratif	140.00					
57900.4260.00	Remb. et participations de tiers						140.00
57900.4706.00	Subv. à redistribuer d'org. privées à but non lucratif		140.00				
59	Prévoyance sociale, non mentionné ailleurs	1,000.00		1,000.00		1,000.00	
593	Actions d'entraide à l'étranger	1,000.00		1,000.00		1,000.00	
5930	Actions d'entraide à l'étranger	1,000.00		1,000.00		1,000.00	
59300	Actions d'entraide à l'étranger	1,000.00		1,000.00		1,000.00	
59300.3636.00	Subv. org. privées but non lucratif - FEDEVACO	1,000.00		1,000.00		1,000.00	

Compte de résultats par classification fonctionnelle

Compte	Libellé	Comptes 2025		Budget 2025		Comptes 2024	
		Charges	Revenus	Charges	Revenus	Charges	Revenus
6	Trafic et télécommunications	3,207,596.09	1,031,355.81	3,524,385.00	894,859.00	3,366,890.55	856,022.91
			2,176,240.28		2,629,526.00		2,510,867.64
61	Circulation routière	2,503,113.68	1,013,299.91	2,764,985.00	870,709.00	2,751,945.62	833,564.51
615	Routes communales	2,502,093.93	1,013,299.91	2,764,985.00	870,709.00	2,751,945.62	833,564.51
6150	Routes communales	2,456,769.96	525,507.65	2,741,985.00	474,709.00	2,727,805.27	433,930.45
61500	Routes communales - Voirie	2,359,733.20	525,507.65	2,601,005.00	474,709.00	2,633,218.90	433,930.45
61500.3010.00	Salaires du personnel communal	1,073,987.00		1,092,900.00		1,011,042.40	
61500.3010.01	Salaires du personnel communal - Personnel occasionnel	3,713.90		6,000.00		5,638.45	
61500.3010.98	Remboursement IJM - IJA - APG	-38,215.15				-340.95	
61500.3040.00	Alloc. communale pour enfants et alloc. de formation	5,734.10				4,649.70	
61500.3049.00	Autres indemnités forfaitaires	16,054.60				15,036.80	
61500.3050.00	Coti. patronales AVS, AI, APG, AC, frais administratifs	70,373.30		72,437.00		67,965.20	
61500.3052.00	Coti. patronales aux caisses de pensions	166,876.90		178,300.00		158,873.10	
61500.3053.00	Coti. patronales aux assurances-accidents	13,391.75		13,908.00		15,633.15	
61500.3054.00	Coti. patronales aux caisses d'allocations familiales	27,816.80		28,633.00		27,994.40	
61500.3055.00	Coti. patronales aux assurances IJM	20,119.55		26,120.00		19,621.85	
61500.3059.00	Autres cotisations patronales	637.85		655.00		614.70	
61500.3090.00	Formation et perfectionnement du personnel	2,863.40		7,100.00		1,555.80	
61500.3091.00	Recrutement du personnel	1,703.20				771.20	
61500.3099.00	Autres charges de personnel	2,737.85				600.40	
61500.3100.00	Matériel de bureau	86.10		300.00		456.80	
61500.3101.00	Matériel d'exploitation, fournitures - Divers	12,621.96		5,500.00		7,378.06	
61500.3101.01	Matériel d'exploitation, fournitures - Machines	15,441.95		10,400.00		13,705.80	
61500.3101.02	Matériel d'exploitation, fournitures - Véhicules	9,003.10		20,300.00		20,909.45	
61500.3101.03	Matériel d'exploitation, fournitures - Energie véhicules	24,057.68		30,000.00		31,168.54	
61500.3101.10	Matériel d'exploitation, fournitures - Eclairage public	69,073.20		60,000.00		68,344.50	
61500.3101.11	Matériel d'exploitation, fournitures - Signali.	857.50		23,000.00		9,977.50	
61500.3101.12	Matériel d'exploitation, fournitures - Déneigement	1,599.95		10,000.00		9,764.70	
61500.3105.00	Denrées alimentaires			1,000.00			
61500.3106.00	Matériel médical et de laboratoire	1,071.20		1,200.00			
61500.3111.00	Machines, appareils et véhicules	5,189.60		7,850.00		15,754.60	

Compte de résultats par classification fonctionnelle

Compte	Libellé	2025		Budget		2024	
		Comptes Charges	Revenus	Charges	Revenus	Comptes Charges	Revenus
61500.3112.00	Vêtements, linge, rideaux, vaisselle	6,627.35		5,500.00		11,931.25	
61500.3113.00	Matériel informatique	46.00				6,359.49	
61500.3118.00	Immobilisations incorporelles - Licences informatiques	497.25					
61500.3119.00	Autres immobilisations n'étant pas portées à l'actif	1,621.50				13,000.00	
61500.3130.00	Prest. de services de tiers	3,420.00				2,841.05	
61500.3130.10	Prest. de services de tiers - Cotisation membre actif	2,355.25		220.00		2,315.25	
61500.3130.31	Frais de télécommunication	2,601.44		1,600.00		2,082.24	
61500.3130.40	Prest. de services de tiers - Frais aliment représ et manif					1,155.10	
61500.3131.01	Planif. et projections - Champ Pussaz, étude équipement					13,866.35	
61500.3131.02	Planif. et projections - Giratoire Préville, réfection					14,257.65	
61500.3131.03	Planif. et projections - Giratoire St-Michel, étude création	4,852.20					
	C) <i>Frais activés dans le préavis, voir compte 61500.4312.03.</i>						
61500.3132.00	Honoraires et frais d'expertises					11,084.25	
61500.3134.00	Primes d'assurances choses	20,440.72		23,642.00		20,839.60	
61500.3137.00	Impôts, taxes et émoluments - Taxe véhicules	1,651.50		1,700.00		1,780.00	
61500.3137.01	Impôts, taxes et émoluments - Redevances et droits	200.00		240.00		200.00	
61500.3141.00	Entretien des routes - Travaux Divers	160,056.94		191,500.00		85,743.30	
61500.3141.10	Entretien des routes - Travaux Eclairage public	32,072.75		87,500.00		30,744.75	
61500.3141.11	Entretien des routes - Travaux signalisations et sécurité	5,439.05		9,000.00		17,760.00	
61500.3141.12	Entretien des routes - Travaux Déneigement	14,730.25		30,000.00		18,737.05	
61500.3149.00	Entretien d'autres immobilisations corporelles	10,034.45		4,000.00			
61500.3151.00	Entretien de machines, appareils, véhicules - Divers			1,000.00		807.50	
61500.3151.01	Entretien de machines, appareils, véhicules - Machines	10,405.58		14,200.00		12,457.35	
61500.3151.02	Entretien de machines, appareils, véhicules - Véhicules	11,862.00		24,500.00		29,420.35	
61500.3161.01	Loyers, frais utilisations immo. - Loc. outils et machines	12,651.75		10,000.00		10,609.00	
61500.3162.00	Primes de leasing opérationnel - Appareils bureau	3,426.80		4,100.00		4,693.89	
61500.3170.00	Remboursements de frais effectifs	324.90		300.00		254.00	
61500.3190.00	Prestations de dommages et intérêts	1,000.70				635.40	
61500.3300.00	Amort. planifiés des immobilisations corporelles PA	430,123.43		483,200.00		527,914.00	
61500.3300.01	Amort. planifiés des immo. corporelles PA - Véhicules			52,700.00			
	C) <i>Selon les principes régissant l'établissement des comptes annuels, les dépenses d'investissement sont amorties dès l'année qui suit leur mise en service, soit dès 2026 pour les véhicules achetés en 2025.</i>						
61500.3301.00	Amort. non planifiés des immobilisations corporelles PA					201,652.92	
61500.3320.00	Amort. planifiés des immobilisations incorporelles PA	80,104.10				36,961.01	

Compte de résultats par classification fonctionnelle

Compte	Libellé	Comptes 2025		Budget 2025		Comptes 2024	
		Charges	Revenus	Charges	Revenus	Charges	Revenus
61500.3920.00	Imp. internes pour bail à ferme, loyers, frais d'utilisation	1,090.00					
61500.3930.00	Imp. internes pour frais administratifs et d'exploitation	2,000.00		3,000.00		3,000.00	
61500.3940.00	Imp. internes intérêts et charges financières théoriques	33,300.00		57,500.00		43,000.00	
61500.4240.01	Taxes d'utili. et prest. de service - Usage domaine public		8,435.00		10,000.00		8,413.00
61500.4260.00	Remb. et participations de tiers		540.00		1,000.00		529.85
61500.4260.01	Remb. et participations de tiers - Indemnité assurances		5,395.85				
61500.4260.99	Remb. et participations de tiers - Subv. en nature		49,434.60				39,653.85
61500.4312.01	Frais project. activés - Champ Pussaz, étude équipement						13,866.35
61500.4312.02	Frais project. activés - Giratoire Prévillle, réfection						14,257.65
61500.4312.03	Frais project. activés - Giratoire St-Michel		4,852.20				
61500.4472.99	Pmt pour utilisations immeubles PA - Subv. en nature				42,709.00		
	C) Voir compte 61500.4260.99.						
61500.4479.00	Autres revenus, biens-fonds PA						227.20
61500.4900.00	Imp internes pour l'appro. en matériel et en marchandises		850.00				872.55
61500.4910.00	Imp. internes pour prestations de service		419,000.00		421,000.00		356,110.00
61500.4930.00	Imp. internes pour frais administratifs et d'exploitation		37,000.00				
61509	Routes communales - Part bâtiment Bronjon	97,036.76		140,980.00		94,586.37	
61509.3101.00	Matériel d'exploitation, fournitures	3,943.55		2,200.00		1,597.60	
61509.3111.00	Machines, appareils et véhicules	6,096.55		7,000.00		64.85	
61509.3120.00	Alimentation biens-fonds, PA - Chauffage et eau chaude	6,469.95		4,950.00		5,287.45	
61509.3120.01	Alimentation biens-fonds, PA - Electricité	2,499.64		5,500.00		2,506.00	
61509.3120.02	Alimentation biens-fonds, PA - eau	1,553.65		2,900.00		1,385.85	
61509.3134.00	Primes d'assurances choses	2,493.30		2,230.00		2,771.35	
61509.3144.00	Entretien des bâtiments, immeubles	3,294.36		5,200.00		6,430.23	
61509.3300.00	Amort. planifiés des immobilisations corporelles PA	55,785.76		91,800.00		56,243.04	
61509.3910.00	Imp. internes pour prestations de service	11,900.00		11,200.00		13,600.00	
61509.3940.00	Imp. internes intérêts et charges financières théoriques	3,000.00		8,000.00		4,700.00	
6151	Places de stationnement	45,323.97	487,792.26	23,000.00	396,000.00	24,140.35	399,634.06
61510	Places de stationnement	45,323.97	487,792.26	23,000.00	396,000.00	24,140.35	399,634.06
61510.3100.00	Matériel de bureau			8,500.00			
61510.3101.00	Matériel d'exploitation, fournitures	1,198.35				339.95	
61510.3130.32	Prest. de services de tiers - Frais ventes			1,000.00		390.55	
61510.3130.70	Honoraires informatiques	5,246.10				6,781.40	

Compte de résultats par classification fonctionnelle

Compte	Libellé	Comptes 2025		Budget 2025		Comptes 2024	
		Charges	Revenus	Charges	Revenus	Charges	Revenus
61510.3131.00	Planif. et projections - Projet parking Terreaux	12,203.20					
	C) <i>Etude avant préavis pour le projet de parking au Terreaux - Projet abandonné.</i>						
61510.3132.00	Honoraires et frais d'expertises					1,938.60	
61510.3143.00	Entretien d'autres travaux de génie civil	4,933.50		5,000.00		661.55	
61510.3158.00	Entretien immo.incorporelles, maintenance logiciel	1,742.82		3,500.00		3,028.30	
61510.3190.00	Prestations de dommages et intérêts					1,000.00	
61510.3511.00	Attrib. aux fonds - Place de parc	20,000.00		5,000.00		10,000.00	
61510.4200.00	Taxes de compensation - Place de parc		20,000.00		5,000.00		10,000.00
61510.4240.00	Taxes utilisation et prest. de service - Macarons parcage		184,972.99		170,000.00		160,108.00
61510.4240.01	Taxes d'utili. et prest. de service - Usage domaine public		7,085.00		11,000.00		12,057.00
61510.4270.00	Amendes		270,800.77		210,000.00		216,807.51
61510.4511.00	Prélèv. sur fonds - Place de parc		4,933.50				661.55
619	Routes, non mentionné ailleurs	1,019.75					
6190	Routes, non mentionné ailleurs	1,019.75					
61900	Routes, non mentionné ailleurs - Illumination Noël	1,019.75					
61900.3149.00	Entretien d'autres immobilisations corporelles	285.40					
61900.3161.00	Loyers, frais utilisations immo.	734.35					
62	Transports publics	699,839.01	18,055.90	751,000.00	24,150.00	610,816.56	22,458.40
621	Infrastructures des transports publics	1,771.11				1,771.11	
6210	Infrastructures des transports publics	1,771.11				1,771.11	
62100	Infrastructures des transports publics	1,771.11				1,771.11	
62100.3300.00	Amort. planifiés des immobilisations corporelles PA	1,771.11				1,771.11	
629	Transports publics, non mentionné ailleurs	698,067.90	18,055.90	751,000.00	24,150.00	609,045.45	22,458.40
6290	Transports publics régionaux	680,739.90		728,000.00		587,414.85	
62900	Transports publics régionaux	680,739.90		728,000.00		587,414.85	
62900.3621.00	Pérég. fin. et comp. charges aux cantons - Bassin Broye	680,739.90		728,000.00		587,414.85	
6299	Transports publics, non mentionné ailleurs	17,328.00	18,055.90	23,000.00	24,150.00	21,630.60	22,458.40
62990	Transports publics, non mentionné ailleurs	17,328.00	18,055.90	23,000.00	24,150.00	21,630.60	22,458.40

Compte de résultats par classification fonctionnelle

Compte	Libellé	Comptes 2025		Budget 2025		Comptes 2024	
		Charges	Revenus	Charges	Revenus	Charges	Revenus
62990.3130.00	Prest. de services de tiers - Cartes CFF	17,328.00		23,000.00		21,439.00	
62990.3130.01	Prest. de services de tiers - Navette pers. mobilité réduite					191.60	
62990.4250.00	Ventes - Cartes CFF		17,190.00		23,000.00		21,439.00
62990.4260.00	Remb. et participations de tiers - Ventes cartes CFF		865.90		1,150.00		1,019.40
63	Trafic, autres	4,643.40		8,400.00		4,128.37	
633	Autres systèmes de transport	4,643.40		8,400.00		4,128.37	
6330	Autres systèmes de transport	4,643.40		8,400.00		4,128.37	
63300	Autres systèmes de transport	4,643.40		8,400.00		4,128.37	
63300.3169.00	Autres loyers et frais d'utilisation - Mobility Abonnement	1,386.00		1,000.00		950.85	
63300.3635.00	Subv. accordées aux ent. privées - Mobility Contrat	1,757.40		7,400.00		3,177.52	
63300.3636.00	Subv. org. privées but non lucratif - Défi Vélo	1,500.00					

Compte de résultats par classification fonctionnelle

Compte	Libellé	Comptes 2025		Budget 2025		Comptes 2024	
		Charges	Revenus	Charges	Revenus	Charges	Revenus
7	Protection de l'environnement et aménagement du territoire	3,998,660.01	3,405,075.63	3,951,160.60	3,466,606.00	3,913,151.02	3,525,255.49
			593,584.38		484,554.60		387,895.53
71	Approvisionnement en eau	1,327,100.03	1,327,100.03	1,397,880.00	1,397,880.00	1,364,966.35	1,364,966.35
710	Approvisionnement en eau	1,327,100.03	1,327,100.03	1,397,880.00	1,397,880.00	1,364,966.35	1,364,966.35
7100	Approvisionnement en eau	1,327,100.03	1,327,100.03	1,397,880.00	1,397,880.00	1,364,966.35	1,364,966.35
71000	Approvisionnement en eau	1,309,898.44	1,327,100.03	1,393,495.00	1,397,880.00	1,349,694.71	1,364,966.35
71000.3010.00	Salaires du personnel communal	394,783.25		395,200.00		380,386.60	
71000.3010.98	Remboursement IJM - IJA - APG	-10,773.15					
71000.3040.00	Alloc. communale pour enfants et alloc. de formation	1,125.20				1,410.50	
71000.3049.00	Autres indemnités forfaitaires	8,608.60				8,808.80	
71000.3050.00	Coti. patronales AVS, AI, APG, AC, frais administratifs	26,020.95		26,194.00		25,796.30	
71000.3052.00	Coti. patronales aux caisses de pensions	63,103.40		66,500.00		62,111.05	
71000.3053.00	Coti. patronales aux assurances-accidents	5,595.75		4,802.00		6,302.15	
71000.3054.00	Coti. patronales aux caisses d'allocations familiales	10,286.50		10,354.00		10,624.95	
71000.3055.00	Coti. patronales aux assurances IJM	7,460.80		9,445.00		7,395.20	
71000.3059.00	Autres cotisations patronales	235.10		237.00		233.30	
71000.3090.00	Formation et perfectionnement du personnel	240.00		1,500.00		1,750.00	
71000.3091.00	Recrutement du personnel	820.80					
71000.3099.00	Autres charges de personnel	733.03		1,000.00		411.50	
71000.3100.00	Matériel de bureau			200.00			
71000.3101.00	Matériel d'exploitation, fournitures	27,389.87		55,000.00		24,291.64	
71000.3101.01	Matériel d'exploitation, fournitures - Energie véhicules	1,547.41		4,000.00		2,641.37	
71000.3110.00	Meubles et appareils de bureau			250.00		374.85	
71000.3111.00	Machines, appareils et véhicules	17,412.17		24,660.00		20,491.51	
71000.3112.00	Vêtements, linge, rideaux, vaisselle	1,286.20		4,000.00		2,385.65	
71000.3113.00	Matériel informatique	2,215.07				2,655.03	
71000.3120.01	Alimentation biens-fonds, PA - Electricité	101,945.76		115,000.00		109,842.91	
71000.3130.00	Prest. de services de tiers - Service piquet	800.00		3,500.00		3,600.00	
71000.3130.01	Prest. de services de tiers - Analyses eau (courant)	23,024.81		23,700.00		20,146.80	
71000.3130.02	Prest. de services de tiers - Analyses eau (locaux publics)	1,432.53		1,250.00		1,087.50	
71000.3130.10	Prest. de services de tiers - Cotisation membre actif	2,555.56		2,750.00		2,495.56	

Compte de résultats par classification fonctionnelle

Compte	Libellé	Comptes 2025		Budget 2025		Comptes 2024	
		Charges	Revenus	Charges	Revenus	Charges	Revenus
71000.3130.31	Frais de télécommunication	1,386.10		2,400.00		698.52	
71000.3131.01	Planif. et projections - Jonction-Sud, dépl. conduite eau					11,336.26	
71000.3131.02	Planif. et projections - Carrefour St-Michel, EsP, infra.	12,205.05					
	C) <i>Études avant préavis activées, voir compte 71000.4312.02.</i>						
71000.3132.00	Honoraires et frais d'expertises	34,520.50		25,000.00		4,711.90	
71000.3133.00	Charges d'utilisation informatiques			5,500.00		1,100.00	
71000.3134.00	Primes d'assurances choses	3,884.15		4,373.00		3,973.80	
71000.3137.00	Impôts, taxes et émoluments - Taxe véhicules	494.40		500.00		656.90	
71000.3137.01	Impôts, taxes et émoluments - Redevances et droits	575.00				1,360.00	
71000.3143.00	Entretien d'autres travaux de génie civil	97,701.17		65,000.00		108,226.07	
71000.3151.00	Entretien de machines, appareils, véhicules	3,394.12		2,300.00		4,206.22	
71000.3151.01	Entretien de machines, appareils, véhicules - Machines			300.00			
71000.3153.00	Entretien informatique, matériel	724.01		2,500.00		2,027.40	
71000.3158.00	Entretien immo.incorporelles, maintenance logiciel	647.84		660.00		643.75	
71000.3161.00	Loyers, frais d'utilisations des immobilisations	2,199.58					
	C) <i>Location système détection des fuites selon préavis.</i>						
71000.3162.00	Primes de leasing opérationnel - Appareils bureau	607.85		720.00		832.48	
71000.3180.00	Réévaluations sur créances - Ajustement du croire	-3,445.11				33,484.51	
71000.3181.00	Pertes sur créances effectives			5,000.00			
71000.3192.00	Indemnisations de droit - Zones de protection	2,973.00		3,000.00		2,973.00	
71000.3300.00	Amort. planifiés des immobilisations corporelles PA	307,179.36		345,100.00		331,286.37	
71000.3320.00	Amort. planifiés des immobilisations incorporelles PA	19,670.81				11,170.81	
71000.3612.00	Parts aux communes et assoc. Intercom. - AIDEV et divers	2,681.00		300.00		2,591.00	
71000.3900.00	Imp. internes pour l'appro. en matériel et en marchandises	850.00				872.55	
71000.3930.00	Imp. internes pour frais administratifs et d'exploitation	105,400.00		137,100.00		111,800.00	
71000.3940.00	Imp. internes intérêts et charges financières théoriques	28,400.00		44,200.00		20,500.00	
71000.4120.00	Patentes et concessions - Vente eau		1,120,002.30		1,280,000.00		1,019,429.30
71000.4210.10	Emoluments pour actes administratifs - Frais de rappel				8,000.00		
71000.4240.00	Taxes utilisation et prest. de service		1,937.55		3,000.00		5,437.90
71000.4240.01	Taxes d'utili. et prest. de service - Taxe raccordement		66,999.85		10,000.00		116,065.40
71000.4240.02	Taxes d'utili. et prest. de service - Taxe abonnement		41,780.00		55,000.00		41,100.00
71000.4240.03	Taxes d'utili. et prest. de service - Location compteurs		28,199.00		35,000.00		28,031.05
71000.4260.00	Remb. et participations de tiers		1,247.55				682.20
71000.4309.10	Autres revenus d'exploitation - Ajustement TVA		15.41				10.10

Compte de résultats par classification fonctionnelle

Compte	Libellé	Comptes 2025		Budget 2025		Comptes 2024	
		Charges	Revenus	Charges	Revenus	Charges	Revenus
71000.4312.01	Frais project. activés - Jonction Sud, dépl. conduite eau						11,336.26
71000.4312.02	Frais project. activés - Eau Giratoire St-Michel		12,205.05				
71000.4510.00	Prélèvements sur les financements spéciaux		54,213.32		6,680.00		142,674.14
71000.4940.00	Imp. internes intérêts et charges financières théoriques		500.00		200.00		200.00
71009	Approvisionnement en eau, part Bâtiment Bronjon	17,201.59		4,385.00		15,271.64	
71009.3101.00	Matériel d'exploitation, fournitures	699.70		400.00		265.78	
71009.3120.00	Alimentation biens-fonds, PA - Chauffage et eau chaude	1,147.95		950.00		938.10	
71009.3120.01	Alimentation biens-fonds, PA - Electricité	443.94		1,050.00		444.65	
71009.3120.02	Alimentation biens-fonds, PA - eau	284.30		555.00		252.93	
71009.3130.00	Prest. de services de tiers					273.26	
71009.3134.00	Primes d'assurances choses	353.65		430.00		354.80	
71009.3144.00	Entretien des bâtiments, immeubles	584.45		1,000.00		1,054.52	
71009.3300.00	Amort. planifiés des immobilisations corporelles PA	10,787.60				10,787.60	
71009.3910.00	Imp. internes pour prestations de service	2,300.00					
71009.3940.00	Imp. internes intérêts et charges financières théoriques	600.00				900.00	
72	Traitements des eaux usées	1,164,307.95	1,164,307.95	1,082,586.00	1,082,586.00	1,211,931.92	1,211,931.92
720	Traitements des eaux usées	1,164,307.95	1,164,307.95	1,082,586.00	1,082,586.00	1,211,931.92	1,211,931.92
7200	Traitements des eaux usées	1,164,307.95	1,164,307.95	1,082,586.00	1,082,586.00	1,211,931.92	1,211,931.92
72000	Traitements des eaux usées	1,147,106.26	1,164,307.95	1,078,206.00	1,082,586.00	1,196,933.39	1,211,931.92
72000.3010.00	Salaires du personnel communal	4,338.20		4,300.00		4,180.10	
72000.3010.98	Remboursement IJM - IJA - APG	-118.35					
72000.3040.00	Alloc. communale pour enfants et alloc. de formation	12.60				15.50	
72000.3049.00	Autres indemnités forfaitaires	94.60				96.80	
72000.3050.00	Coti. patronales AVS, AI, APG, AC, frais administratifs	286.20		285.00		282.85	
72000.3052.00	Coti. patronales aux caisses de pensions	693.20		800.00		683.45	
72000.3053.00	Coti. patronales aux assurances-accidents	61.65		52.00		68.60	
72000.3054.00	Coti. patronales aux caisses d'allocations familiales	112.95		113.00		116.90	
72000.3055.00	Coti. patronales aux assurances IJM	81.70		103.00		81.70	
72000.3059.00	Autres cotisations patronales	2.60		3.00		2.60	
72000.3101.00	Matériel d'exploitation, fournitures					79.90	
72000.3105.00	Denrées alimentaires			1,500.00			
72000.3120.01	Alimentation biens-fonds, PA - Electricité	311.61		700.00		316.96	
72000.3130.10	Prest. de services de tiers - Cotisation membre actif	600.00		600.00		600.00	

Compte de résultats par classification fonctionnelle

Compte	Libellé	Comptes 2025		Budget 2025		Comptes 2024	
		Charges	Revenus	Charges	Revenus	Charges	Revenus
72000.3130.31	Frais de télécommunication	738.85		400.00		652.80	
72000.3130.40	Prest. de services de tiers - Frais aliment représ et manif	129.50				1,684.90	
72000.3132.00	Honoraires et frais d'expertises	9,890.00				6,800.00	
72000.3133.00	Charges d'utilisation informatiques			4,000.00			
72000.3137.01	Impôts, taxes et émoluments - Redevances et droits	160.00				160.00	
72000.3143.00	Entretien d'autres travaux de génie civil	40,510.00		87,500.00		51,009.31	
72000.3162.00	Primes de leasing opérationnel - Appareils bureau	607.85		750.00		832.48	
72000.3180.00	Réévaluations sur créances - Ajustement du croire	5,167.27					
72000.3181.00	Pertes sur créances effectives			5,000.00			
72000.3300.00	Amort. planifiés des immobilisations corporelles PA	267,147.36		287,100.00		288,307.21	
72000.3320.00	Amort. planifiés des immobilisations incorporelles PA	7,053.64				7,053.64	
72000.3510.00	Attrib. aux financements spéciaux	209,077.41				226,157.14	
72000.3612.00	Parts aux communes et assoc. Intercom. - AIML	384,096.50		429,500.00		394,561.29	
72000.3612.01	Parts aux communes et assoc. Intercom. - EMB	12,575.90		14,000.00		12,304.25	
72000.3612.02	Parts aux communes et ass. Intercom. - AIML (Micropolluants)	56,475.02		63,000.00		59,085.01	
72000.3910.00	Imp. internes pour prestations de service	6,000.00		8,000.00			
72000.3920.00	Imp. internes pour bail à ferme, loyers, frais d'utilisation					1,300.00	
72000.3930.00	Imp. internes pour frais administratifs et d'exploitation	121,600.00		136,600.00		113,300.00	
72000.3940.00	Imp. internes intérêts et charges financières théoriques	19,400.00		33,900.00		27,200.00	
72000.4210.10	Emoluments pour actes administratifs - Frais de rappel				8,000.00		
72000.4240.00	Taxes utilisation et prest. de service		14,960.85		14,500.00		15,355.70
72000.4240.01	Taxes utilisation et prest. de service - Taxe raccordement		127,170.00		20,000.00		222,477.35
72000.4240.02	Taxes utilisation et prest. de service - Taxe réseau égout		468,552.95		440,000.00		444,032.80
72000.4240.03	Taxes utilisation et prest. de service - Taxe épuration eau		548,149.35		515,000.00		522,483.85
72000.4309.10	Autres revenus d'exploitation - Ajustement TVA		74.80				82.22
72000.4510.00	Prélèvements sur les financements spéciaux				76,686.00		
72000.4940.00	Imp. internes intérêts et charges financières théoriques		5,400.00		8,400.00		7,500.00
72009	Traitements des eaux usées, part bâtiment Bronjon	17,201.69		4,380.00		14,998.53	
72009.3101.00	Matériel d'exploitation, fournitures	699.65		400.00		265.79	
72009.3120.00	Alimentation biens-fonds, PA - Chauffage et eau chaude	1,147.95		950.00		938.10	
72009.3120.01	Alimentation biens-fonds, PA - Electricité	443.94		1,050.00		444.65	
72009.3120.02	Alimentation biens-fonds, PA - eau	284.35		550.00		252.98	
72009.3134.00	Primes d'assurances choses	353.65		430.00		354.80	
72009.3144.00	Entretien des bâtiments, immeubles	584.55		1,000.00		1,054.61	
72009.3300.00	Amort. planifiés des immobilisations corporelles PA	10,787.60				10,787.60	

Compte de résultats par classification fonctionnelle

Compte	Libellé	Comptes 2025		Budget 2025		Comptes 2024	
		Charges	Revenus	Charges	Revenus	Charges	Revenus
72009.3910.00	Imp. internes pour prestations de service	2,300.00					
72009.3940.00	Imp. internes intérêts et charges financières théoriques	600.00				900.00	
73	Gestion des déchets	854,209.35	841,932.75	801,940.00	789,440.00	830,250.42	814,985.22
730	Gestion des déchets	854,209.35	841,932.75	801,940.00	789,440.00	830,250.42	814,985.22
7300	Gestion des déchets urbains	836,339.20	836,339.20	784,940.00	784,940.00	809,914.37	809,914.37
73000	Gestion des déchets - Urbains	836,339.20	836,339.20	752,500.00	784,940.00	809,914.37	809,914.37
73000.3090.00	Formation et perfectionnement du personnel	675.00		600.00		678.06	
73000.3101.00	Matériel d'exploitation, fournitures	17,007.25		5,000.00		11,795.92	
73000.3102.00	Imprimés, publications			300.00			
73000.3103.00	Littérature spécialisée, magazines			300.00			
73000.3111.00	Machines, appareils et véhicules	15,160.52				10,076.48	
73000.3120.01	Alimentation biens-fonds, PA - Electricité	3,794.55				3,806.79	
73000.3120.02	Alimentation biens-fonds, PA - eau	395.45				353.10	
73000.3130.01	Prest. de services de tiers - Ramassage urbains	163,460.10		160,000.00		161,152.08	
73000.3130.02	Prest. de services de tiers - Ramassage papier	21,404.85		23,000.00		20,568.60	
73000.3130.03	Prest. de services de tiers - Verre	10,762.25		17,000.00		7,305.05	
73000.3130.04	Prest. de services de tiers - Déchets verts	29,311.30		32,000.00		23,067.25	
73000.3130.05	Prest. de services de tiers - Fers, pneus, etc.	2,682.79		2,000.00		2,168.47	
73000.3130.06	Prest. de services de tiers - Déchets inertes	2,667.75		2,000.00		1,756.30	
73000.3130.07	Prest. de services de tiers - Déchets bois	16,389.25		18,000.00		18,315.10	
73000.3130.08	Prest. de services de tiers - Elimination urbains	152,629.29		145,000.00		148,262.53	
73000.3130.09	Prest. de services de tiers - Elimination encombrants	28,480.32		25,000.00		27,814.35	
73000.3130.10	Prest. de services de tiers - Déchets huileux	476.25		1,000.00		519.75	
73000.3132.00	Honoraires et frais d'expertises	4,320.00		10,000.00			
73000.3133.00	Charges d'utilisation informatiques	2,090.90					
73000.3134.00	Primes d'assurances choses	615.45				609.70	
73000.3144.00	Entretien des bâtiments, immeubles	5,390.02				5,310.75	
73000.3151.00	Entretien de machines, appareils, véhicules	4,265.31				2,321.40	
73000.3161.00	Loyers, frais utilisations immo.	5,760.00					
73000.3180.00	Réévaluations sur créances - Ajustement du croire	25,608.00		15,000.00		29,066.63	
73000.3181.00	Pertes sur créances effectives	2,122.90		10,000.00		943.55	
73000.3199.00	Autres charges d'exploitation	549.00		6,000.00		1,196.66	
73000.3300.00	Amort. planifiés des immobilisations corporelles PA	9,820.70				9,820.70	

Compte de résultats par classification fonctionnelle

Compte	Libellé	Comptes 2025		Budget 2025		Comptes 2024	
		Charges	Revenus	Charges	Revenus	Charges	Revenus
73000.3510.00	Attrib. aux financements spéciaux					77,505.15	
73000.3910.00	Imp. internes pour prestations de service	228,000.00		219,000.00		162,000.00	
73000.3930.00	Imp. internes pour frais administratifs et d'exploitation	81,500.00		61,300.00		82,200.00	
73000.3940.00	Imp. internes intérêts et charges financières théoriques	1,000.00				1,300.00	
73000.4210.10	Emoluments pour actes administratifs - Frais de rappel				10,000.00		
73000.4240.01	Taxes utilisation et prest. de service - TF ménages		395,808.45		395,000.00		395,870.75
73000.4240.02	Taxes utilisation et prest. de service - TF entreprises		61,271.35		62,000.00		62,604.00
73000.4240.03	Taxes utilisation et prest. de service - TaS urbains		254,597.31		225,000.00		241,964.26
73000.4240.04	Taxes utilisation et prest. de service - Macarons déchets		19,939.55		17,500.00		27,765.20
73000.4260.00	Remb. et participations de tiers - Divers		11,608.90		9,000.00		11,959.55
73000.4260.01	Remb. et participations de tiers - Rist. verre		13,851.50		22,000.00		19,578.50
73000.4260.02	Remb. et participations de tiers - Rist. Pet		2,558.00		2,500.00		2,434.30
73000.4260.03	Remb. et participations de tiers - Rist. app. él.		2,277.65		1,500.00		2,211.10
73000.4260.04	Remb. et participations de tiers - Rist. papier		10,252.18		2,500.00		11,121.05
73000.4260.05	Remb. et participations de tiers - Rist. Alu-fer blanc		1,388.02		200.00		435.50
73000.4260.06	Remb. et participations de tiers - Rist. batteries		637.05		500.00		728.40
73000.4260.07	Remb. et participations de tiers - Rist. Textile usager		3,849.85		7,500.00		5,471.15
73000.4270.00	Amendes		2,550.00		1,000.00		3,000.00
73000.4309.10	Autres revenus d'exploitation - Ajustement TVA		502.56				188.61
73000.4510.00	Prélèvements sur les financements spéciaux		29,555.78		6,340.00		
73000.4634.00	Subv. des entreprises publiques - Péréq. Transports		25,291.05		22,000.00		24,182.00
73000.4940.00	Imp. internes intérêts et charges financières théoriques		400.00		400.00		400.00
73001	Gestion des déchets - Installations déchetterie			32,440.00			
73001.3101.00	Matériel d'exploitation, fournitures			1,000.00			
73001.3120.01	Alimentation biens-fonds, PA - Electricité			4,100.00			
73001.3120.02	Alimentation biens-fonds, PA - eau			815.00			
73001.3134.00	Primes d'assurances choses			690.00			
73001.3144.00	Entretien des bâtiments, immeubles			8,750.00			
73001.3151.00	Entretien de machines, appareils, véhicules			785.00			
73001.3161.00	Loyers, frais d'utilisations immob., location bennes			6,000.00			
73001.3300.00	Amort. planifiés des immobilisations corporelles PA			10,000.00			
73001.3940.00	Imp. internes intérêts et charges financières théoriques			300.00			
7301	Gestion des déchets non urbains	17,870.15	5,593.55	17,000.00	4,500.00	20,336.05	5,070.85
73010	Gestion des déchets non urbains - Divers	12,276.60		12,000.00		15,265.25	

Compte de résultats par classification fonctionnelle

Compte	Libellé	Comptes 2025		Budget 2025		Comptes 2024	
		Charges	Revenus	Charges	Revenus	Charges	Revenus
73010.3130.01	Prest. de services de tiers - Déchet de voirie	12,276.60		12,000.00		15,265.25	
73015	Gestion des déchets non urbains - Déchets carnés	5,593.55	5,593.55	5,000.00	4,500.00	5,070.80	5,070.85
73015.3130.00	Prest. de services de tiers	5,593.55		5,000.00		5,070.80	
73015.4260.00	Remb. et participations de tiers		5,593.55		4,500.00		5,070.85
74	Aménagements	33,066.80	580.00	21,000.00		8,533.90	3,420.00
741	Corrections de cours d'eau	33,066.80	580.00	21,000.00		8,533.90	3,420.00
7410	Corrections de cours d'eau	33,066.80	580.00	21,000.00		8,533.90	3,420.00
74100	Corrections de cours d'eau	33,066.80	580.00	21,000.00		8,533.90	3,420.00
74100.3132.00	Honoraires et frais d'expertises			3,000.00			
74100.3142.00	Entretien des ports et aménagements de cours d'eau	30,406.30		8,500.00		6,557.15	
74100.3300.00	Amort. planifiés des immobilisations corporelles PA	2,460.50		2,200.00		1,776.75	
74100.3910.00	Imp. internes pour prestations de service			7,000.00			
74100.3940.00	Imp. internes intérêts et charges financières théoriques	200.00		300.00		200.00	
74100.4260.00	Remb. et participations de tiers - Indemnité assurances		580.00				
74100.4631.00	Subventions des cantons et concordats						3,420.00
75	Protection des espèces et du paysage	16,505.20	9,000.00	13,825.20	9,000.00	300.00	
750	Protection des espèces et du paysage	16,505.20	9,000.00	13,825.20	9,000.00	300.00	
7500	Protection des espèces et du paysage	16,505.20	9,000.00	13,825.20	9,000.00	300.00	
75000	Protection des espèces et du paysage	16,505.20	9,000.00	13,825.20	9,000.00	300.00	
75000.3130.00	Prest. de services de tiers	800.00					
75000.3132.00	Honoraires et frais d'expertises	13,445.20		13,445.20			
75000.3636.00	Subv. org. privées but non lucratif - Divers	100.00		380.00		300.00	
75000.3636.99	Subv. org. privées but non lucratif - Subv. en nature	2,160.00					
75000.4631.00	Subventions des cantons et concordats		9,000.00		9,000.00		
76	Lutte contre la pollution de l'environnement	94,576.71	398.00	182,000.00	90,000.00	6,239.06	12,103.00
761	Protection de l'air et du climat	90,742.06	398.00	182,000.00	90,000.00	5,034.06	12,103.00
7610	Protection de l'air et du climat	90,742.06	398.00	182,000.00	90,000.00	5,034.06	12,103.00
76100	Protection de l'air et du climat	90,742.06	398.00	182,000.00	90,000.00	5,034.06	12,103.00
76100.3132.00	Honoraires et frais d'expertises			2,000.00		4,292.00	

Compte de résultats par classification fonctionnelle

Compte	Libellé	Comptes 2025		Budget 2025		Comptes 2024	
		Charges	Revenus	Charges	Revenus	Charges	Revenus
76100.3320.00	Amort. planifiés des immobilisations incorporelles PA	742.06				742.06	
76100.3511.00	Attrib. aux fonds - Energies renouvel. - dév. durable (FEDD) C)	90,000.00		90,000.00			
76100.3637.00	Subv. accordées aux ménages privés - Mesures FEDD C) <i>Aucune demande de subvention n'a été versée.</i>			90,000.00			
76100.4511.00	Prélèv. sur fonds - Energies renouvel. - dév. durable (FEDD)				90,000.00		
76100.4631.00	Subventions des cantons et concordats		398.00				12,103.00
769	Autre lutte contre la pollution de l'environnement	3,834.65				1,205.00	
7690	Autre lutte contre la pollution de l'environnement	3,834.65				1,205.00	
76900	Autre lutte contre la pollution de l'environnement	3,834.65				1,205.00	
76900.3130.40	Prest. de services de tiers - Frais aliment représ et manif	236.80					
76900.3140.00	Entretien des terrains - Dépollution C) <i>Site Silva et Gare.</i>	2,697.85				1,205.00	
76900.3636.99	Subv. org. privées but non lucratif - Subv. en nature	900.00					
77	Protection de l'environnement, autres	31,820.10	3,750.00	29,279.40	2,700.00	56,355.00	3,170.00
771	Cimetières, crématoires	28,141.15	3,750.00	25,179.40	2,700.00	53,832.90	3,170.00
7710	Cimetières, crématoires	28,141.15	3,750.00	25,179.40	2,700.00	53,832.90	3,170.00
77100	Cimetières, crématoires	28,141.15	3,750.00	25,179.40	2,700.00	53,832.90	3,170.00
77100.3101.00	Matériel d'exploitation, fournitures	3,522.25		2,400.00		2,195.70	
77100.3111.00	Machines, appareils et véhicules	117.70		300.00		8.50	
77100.3120.02	Alimentation biens-fonds, PA - eau	582.35		959.40		363.30	
77100.3133.00	Charges d'utilisation informatiques - SIT	393.50		700.00		410.80	
77100.3134.00	Primes d'assurances choses	25.35		20.00		25.15	
77100.3140.00	Entretien des terrains			1,000.00		1,335.05	
77100.3149.00	Entretien d'autres immobilisations corporelles					22,051.50	
77100.3160.00	Loyers et baux à ferme des biens-fonds - Chapelle funéraire			1,800.00		1,800.00	
77100.3169.00	Autres loyers et frais d'utilisation	600.00				642.90	
77100.3910.00	Imp. internes pour prestations de service	22,900.00		18,000.00		25,000.00	
77100.4120.00	Patentes et concessions - Permis d'inhumer		300.00		200.00		140.00
77100.4240.01	Taxes utilisation et prest. de service - Morgue		1,900.00		1,500.00		1,620.00
77100.4260.00	Remb. et participations de tiers		1,550.00		1,000.00		1,410.00

Compte de résultats par classification fonctionnelle

Compte	Libellé	Comptes 2025		Budget 2025		Comptes 2024	
		Charges	Revenus	Charges	Revenus	Charges	Revenus
779	Prot. de l'environnement, non ment. ailleurs	3,678.95		4,100.00		2,522.10	
7790	Protection de l'environnement, non mentionné ailleurs	3,678.95		4,100.00		2,522.10	
77900	Prot. de l'environnement, non ment. ailleurs - Toilette pub.	3,678.95		4,100.00		2,522.10	
77900.3101.00	Matériel d'exploitation, fournitures			100.00		425.55	
77900.3120.01	Alimentation biens-fonds, PA - Electricité	3,287.30		2,000.00		2,015.90	
77900.3144.00	Entretien des bâtiments, immeubles	391.65		2,000.00		80.65	
79	Aménagement du territoire	477,073.87	58,006.90	422,650.00	95,000.00	434,574.37	114,679.00
790	Aménagement du territoire	477,073.87	58,006.90	422,650.00	95,000.00	434,574.37	114,679.00
7900	Aménagement du territoire, urbanisme et police des const.	477,073.87	58,006.90	422,650.00	95,000.00	434,574.37	114,679.00
79000	Aménagement du territoire, urbanisme et police des const.	445,464.27	58,006.90	422,650.00	95,000.00	367,920.92	114,679.00
79000.3010.00	Salaires du personnel communal	237,386.50		242,800.00		208,246.25	
79000.3040.00	Alloc. communale pour enfants et alloc. de formation	256.90				241.80	
79000.3049.00	Autres indemnités forfaitaires	400.00					
79000.3049.01	Autres indemnités forfaitaires - Informatique et Téléphone	300.00		300.00		300.00	
79000.3050.00	Coti. patronales AVS, AI, APG, AC, frais administratifs	15,420.10		16,092.00		13,689.45	
79000.3052.00	Coti. patronales aux caisses de pensions	37,901.30		40,600.00		33,230.45	
79000.3053.00	Coti. patronales aux assurances-accidents	1,462.25		1,583.00		1,275.95	
79000.3054.00	Coti. patronales aux caisses d'allocations familiales	6,095.10		6,361.00		5,684.75	
79000.3055.00	Coti. patronales aux assurances IJM	4,784.60		5,802.00		4,192.80	
79000.3059.00	Autres cotisations patronales	139.15		145.00		125.00	
79000.3090.00	Formation et perfectionnement du personnel	1,120.00		2,500.00		920.00	
79000.3091.00	Recrutement du personnel	750.45					
79000.3099.00	Autres charges de personnel	903.84				1,855.28	
79000.3100.00	Matériel de bureau	652.25		200.00		140.85	
79000.3101.00	Matériel d'exploitation, fournitures	53.05		1,000.00		1,093.75	
79000.3102.00	Imprimés, publications	5,291.05		8,000.00		6,243.20	
79000.3103.00	Littérature spécialisée, magazines	388.10		1,100.00		195.20	
79000.3105.00	Denrées alimentaires			1,000.00			
79000.3110.00	Meubles et appareils de bureau	7,041.80		6,000.00		1,941.75	
79000.3112.00	Vêtements, linge, rideaux, vaisselle	110.25		500.00		1,199.00	
79000.3113.00	Matériel informatique	23,533.25		11,297.00		2,751.76	

Compte de résultats par classification fonctionnelle

Compte	Libellé	Comptes 2025		Budget 2025		Comptes 2024	
		Charges	Revenus	Charges	Revenus	Charges	Revenus
	C) <i>Comprend une dépense extra-budgétaire de chf 10'657.60 pour le remplacement anticipé de l'imprimante multifonction (initialement prévue dans budget 2026).</i>						
79000.3130.01	Prest. de services de tiers - Commission urbanisme	780.00		1,000.00		1,320.00	
79000.3130.10	Prest. de services de tiers - Cotisation membre actif	4,019.95		3,520.00		3,682.40	
79000.3130.31	Frais de télécommunication					16.50	
79000.3130.40	Prest. de services de tiers - Frais aliment représ et manif	18.00				320.50	
79000.3132.00	Honoraires et frais d'expertises	55,684.00		45,000.00		51,433.20	
79000.3133.00	Charges d'utilisation informatiques	3,413.79		10,000.00		670.90	
79000.3150.00	Entretien de meubles et appareils de bureau	2,788.80		1,400.00		2,268.15	
79000.3162.00	Primes de leasing opérationnel - Appareils bureau	1,021.50		1,400.00		1,362.00	
79000.3170.00	Remboursements de frais effectifs	866.10		350.00		1,186.90	
79000.3320.00	Amort. planifiés des immobilisations incorporelles PA	32,782.19		14,600.00		22,133.13	
79000.3940.00	Imp. internes intérêts et charges financières théoriques	100.00		100.00		200.00	
79000.4210.00	Emoluments pour actes administratifs		58,006.75		45,000.00		64,679.00
79000.4631.00	Subventions des cantons et concordats		0.15				
79000.4930.00	Imp. internes pour frais administratifs et d'exploitation				50,000.00		50,000.00
79001	Amén. territoire, urba. et pol. const. - Aff. spécifiques	31,609.60				66,653.45	
79001.3101.40	Matériel d'exploitation, fournitures					1,594.10	
79001.3140.40	Entretien des terrains	31,509.60				54,949.35	
	C) <i>Dépenses extra-budgétaire - sécurisation du terrain Combremont 26</i>						
79001.3910.40	Imp. internes pour prestations de service					10,110.00	
79001.3940.00	Imp. internes intérêts et charges financières théoriques	100.00					

Compte de résultats par classification fonctionnelle

Compte	Libellé	Comptes 2025		Budget 2025		Comptes 2024	
		Charges	Revenus	Charges	Revenus	Charges	Revenus
8	Économie publique	3,552,086.83	3,238,439.14	2,968,785.00	2,645,425.00	3,282,475.48	2,920,282.68
			313,647.69		323,360.00		362,192.80
82	Sylviculture	119,684.60	9,125.00	102,570.00	9,125.00	98,203.15	9,925.00
820	Sylviculture	119,684.60	9,125.00	102,570.00	9,125.00	98,203.15	9,925.00
8200	Sylviculture	119,684.60	9,125.00	102,570.00	9,125.00	98,203.15	9,925.00
82000	Sylviculture	119,684.60	9,125.00	102,570.00	9,125.00	98,203.15	9,925.00
82000.3130.10	Prest. de services de tiers - Cotisation membre actif	50.00		50.00		50.00	
82000.3130.40	Prest. de services de tiers - Frais aliment représ et manif	29.00				431.60	
82000.3134.00	Primes d'assurances choses	452.15		520.00		447.90	
82000.3145.00	Entretien des forêts, alpages et vignes	41,237.10		10,000.00		9,072.50	
	<i>C) Comprend notamment d'importants travaux pour le caisson forestier de Péquisin.</i>						
82000.3612.00	Parts aux communes et assoc. Intercom. - GFBJ	62,916.35		82,000.00		75,494.75	
82000.3612.01	Parts aux communes et assoc. Intercom. - Activités et manifs					2,706.40	
82000.3910.00	Imp. internes pour prestations de service	12,000.00		8,000.00		8,000.00	
82000.3930.00	Imp. internes pour frais administratifs et d'exploitation	3,000.00		2,000.00		2,000.00	
82000.4470.00	Loyers et fermages des biens-fonds PA		9,125.00		9,125.00		9,925.00
84	Tourisme	400,042.95	99,985.54	371,215.00	15,600.00	422,536.58	25,439.61
840	Tourisme	400,042.95	99,985.54	371,215.00	15,600.00	422,536.58	25,439.61
8400	Tourisme	400,042.95	99,985.54	371,215.00	15,600.00	422,536.58	25,439.61
84000	Tourisme	400,042.95	99,985.54	371,215.00	15,600.00	422,536.58	25,439.61
84000.3010.00	Salaires du personnel communal	203,844.40		197,500.00		190,652.80	
84000.3010.01	Salaires du personnel communal - Personnel occasionnel	9,959.00					
84000.3040.00	Alloc. communale pour enfants et alloc. de formation	270.60				252.00	
84000.3049.01	Autres indemnités forfaitaires - Informatique et Téléphone	300.00				300.00	
84000.3050.00	Coti. patronales AVS, AI, APG, AC, frais administratifs	14,162.40		13,090.00		12,633.70	
84000.3052.00	Coti. patronales aux caisses de pensions	32,125.60		32,100.00		30,004.90	
84000.3053.00	Coti. patronales aux assurances-accidents	1,195.60		1,119.00		1,081.55	
84000.3054.00	Coti. patronales aux caisses d'allocations familiales	5,568.60		5,174.00		5,203.65	

Compte de résultats par classification fonctionnelle

Compte	Libellé	Comptes 2025		Budget 2025		Comptes 2024	
		Charges	Revenus	Charges	Revenus	Charges	Revenus
84000.3055.00	Coti. patronales aux assurances IJM	4,872.30		4,720.00		4,555.20	
84000.3059.00	Autres cotisations patronales	127.50		118.00		114.60	
84000.3090.00	Formation et perfectionnement du personnel	1,475.00		1,800.00		1,200.00	
84000.3099.00	Autres charges de personnel	12.30				176.85	
84000.3100.00	Matériel de bureau	2,403.95		1,500.00		1,206.60	
84000.3101.00	Matériel d'exploitation, fournitures	1,796.30				7,529.10	
84000.3102.00	Imprimés, publications	18,922.15		27,600.00		35,080.45	
84000.3103.00	Littérature spécialisée, magazines	116.90				89.00	
84000.3105.00	Denrées alimentaires			2,500.00			
84000.3110.00	Meubles et appareils de bureau	1,057.57		1,000.00		575.80	
84000.3111.00	Machines, appareils et véhicules	708.10		1,000.00		769.90	
84000.3113.00	Matériel informatique	44.60				5,318.65	
84000.3120.01	Alimentation biens-fonds, PA - Electricité	1,653.30		1,850.00		1,618.20	
84000.3130.00	Prest. de services de tiers - Divers	1,992.00		7,000.00		7,375.75	
84000.3130.10	Prest. de services de tiers - Cotisation membre actif	3,445.00		3,550.00		3,645.00	
84000.3130.30	Frais de port	765.00		1,500.00		1,434.95	
84000.3130.31	Frais de télécommunication	1,877.65		2,600.00		1,620.00	
84000.3130.32	Prest. de services de tiers - Frais ventes	3,003.94		3,000.00		3,123.09	
84000.3130.40	Prest. de services de tiers - Frais aliment représ et manif	2,557.40				3,947.40	
84000.3130.70	Honoraires informatiques			1,600.00		14,434.85	
84000.3131.00	Planif. et projections - OT, Etude régionalisation					7,431.30	
84000.3132.00	Honoraires et frais d'expertises	21,234.35		16,000.00		20,524.15	
84000.3133.00	Charges d'utilisation informatiques	10,778.80		7,900.00		8,338.75	
84000.3134.00	Primes d'assurances choses	175.40		182.00		174.45	
84000.3158.00	Entretien immo.incorporelles, maintenance logiciel			2,600.00		1,513.40	
84000.3160.00	Loyers et baux à ferme des biens-fonds	18,497.55		18,600.00		16,619.65	
84000.3162.00	Primes de leasing opérationnel - Appareils bureau	1,512.00		1,512.00		1,638.00	
84000.3169.00	Autres loyers et frais d'utilisation	384.60		700.00		484.45	
84000.3170.00	Remboursements de frais effectifs	2,165.15		1,500.00		1,721.90	
84000.3199.00	Autres charges d'exploitation	6,037.94		6,000.00		2,664.60	
84000.3420.00	Acquisition et administration de capital					1.94	
84000.3910.00	Imp. internes pour prestations de service	4,900.00		5,900.00		7,200.00	
84000.3920.00	Imp. internes pour bail à ferme, loyers, frais d'utilisation	20,100.00				20,280.00	
84000.4240.01	Taxes utilisation et prest. de service - Taxe de séjour		3,224.80		4,000.00		3,725.60
84000.4250.00	Ventes		290.90		500.00		194.00

Compte de résultats par classification fonctionnelle

Compte	Libellé	Comptes 2025		Budget 2025		Comptes 2024	
		Charges	Revenus	Charges	Revenus	Charges	Revenus
84000.4260.00	Remb. et participations de tiers		16,975.09		7,500.00		17,604.01
84000.4260.99	Remb. et participations de tiers - Subv. en nature						120.00
84000.4480.00	Loyers des immeubles loués		3,600.00		3,600.00		3,600.00
84000.4612.00	Dédommagements des communes et ass.		73,354.75				196.00
84000.4910.00	Imp. internes pour prestations de service		2,540.00				
85	Industrie, artisanat et commerce	137,140.33	21,584.98	106,100.00	1,000.00	92,992.00	1,335.00
850	Industrie, artisanat et commerce	137,140.33	21,584.98	106,100.00	1,000.00	92,992.00	1,335.00
8500	Industrie, artisanat et commerce	137,140.33	21,584.98	106,100.00	1,000.00	92,992.00	1,335.00
85000	Industrie, artisanat et commerce	137,140.33	21,584.98	106,100.00	1,000.00	92,992.00	1,335.00
85000.3130.00	Prest. de services de tiers	37,878.28				4,400.00	
	C) <i>Concerne frais engagés pour le stand de la commune au comptoir broyard. Voir participations de Lucens et tiers au compte 85000.4260.00.</i>						
85000.3130.40	Prest. de services de tiers - Frais aliment représ et manif	5,354.55					
85000.3137.01	Impôts, taxes et émoluments - Redevances et droits	720.00					
85000.3612.00	Parts aux communes et assoc. Intercom. - ARBV (Coreb)	86,062.50		86,100.00		82,782.00	
85000.3635.00	Subv. accordées aux ent. privées - Promotion économique	4,585.00		20,000.00		5,530.00	
85000.3635.99	Subv. accordées aux ent. privées - Subv. en nature					180.00	
85000.3910.00	Imp. internes pour prestations de service	2,540.00					
85000.3940.00	Imp. internes intérêts et charges financières théoriques					100.00	
85000.4120.00	Patentes et concessions - Emplacement étals		1,320.00		1,000.00		1,335.00
85000.4260.00	Remb. et participations de tiers		20,264.98				
87	Combustibles et énergie	2,895,218.95	3,107,743.62	2,388,900.00	2,619,700.00	2,668,743.75	2,883,583.07
871	Électricité	514.55	29,339.22		31,500.00		18,539.32
8711	Electricité - Energies renouvelables	514.55	29,339.22		31,500.00		18,539.32
87110	Electricité - Photovoltaïque bât. Bronjon	514.55	29,339.22		31,500.00		18,539.32
87110.3431.00	Entretien courant, biens-fonds PF	514.55					
87110.4250.00	Ventes - Photovoltaïques bât. des services		29,339.22		31,500.00		18,539.32
872	Gaz	2,879,404.40	3,078,404.40	2,388,200.00	2,588,200.00	2,652,043.75	2,865,043.75
8720	Gaz	2,879,404.40	3,078,404.40	2,388,200.00	2,588,200.00	2,652,043.75	2,865,043.75
87200	Gaz	2,856,652.51	3,078,404.40	2,382,340.00	2,588,200.00	2,632,046.04	2,865,043.75

Compte de résultats par classification fonctionnelle

Compte	Libellé	Comptes 2025		Budget 2025		Comptes 2024	
		Charges	Revenus	Charges	Revenus	Charges	Revenus
87200.3010.00	Salaires du personnel communal	30,367.80		29,800.00		29,261.00	
87200.3010.98	Remboursement IJM - IJA - APG	-828.70					
87200.3040.00	Alloc. communale pour enfants et alloc. de formation	86.10				108.50	
87200.3049.00	Autres indemnités forfaitaires	662.20				677.60	
87200.3050.00	Coti. patronales AVS, AI, APG, AC, frais administratifs	2,001.45		1,975.00		1,985.50	
87200.3052.00	Coti. patronales aux caisses de pensions	4,854.20		5,000.00		4,777.20	
87200.3053.00	Coti. patronales aux assurances-accidents	428.20		362.00		484.35	
87200.3054.00	Coti. patronales aux caisses d'allocations familiales	791.50		781.00		817.30	
87200.3055.00	Coti. patronales aux assurances IJM	573.75		712.00		568.15	
87200.3059.00	Autres cotisations patronales	18.00		18.00		17.95	
87200.3099.00	Autres charges de personnel	125.35					
87200.3101.00	Matériel d'exploitation, fournitures - Gaz naturel	1,965,576.60		1,920,000.00		1,975,128.65	
87200.3101.01	Matériel d'exploitation, fournitures - Energie véhicules	772.52		1,000.00		453.55	
87200.3101.02	Matériel d'exploitation, fournitures - Divers	306.10		11,000.00		2,047.05	
87200.3110.00	Meubles et appareils de bureau			250.00			
87200.3111.00	Machines, appareils et véhicules	11,317.10		16,000.00		13,392.92	
87200.3113.00	Matériel informatique					459.48	
87200.3130.00	Prest. de services de tiers					12.60	
87200.3130.10	Prest. de services de tiers - Cotisation membre actif	11,013.89		11,600.00		11,163.12	
87200.3130.31	Frais de télécommunication	942.24		600.00		787.93	
87200.3132.00	Honoraires et frais d'expertises			10,000.00			
87200.3133.00	Charges d'utilisation informatiques			4,500.00			
87200.3134.00	Primes d'assurances choses	1,107.05		1,303.00		1,222.85	
87200.3137.00	Impôts, taxes et émoluments - Taxe véhicules	494.40		500.00		461.90	
87200.3143.00	Entretien d'autres travaux de génie civil			14,000.00		8,745.95	
87200.3151.00	Entretien de machines, appareils, véhicules	2,901.40		2,300.00		863.55	
87200.3151.01	Entretien de machines, appareils, véhicules - Machines			1,000.00			
87200.3158.00	Entretien immo.incorporelles, maintenance logiciel	728.78		730.00		724.24	
87200.3162.00	Primes de leasing opérationnel - Appareils bureau	815.52		1,000.00		1,116.11	
87200.3180.00	Réévaluations sur créances - Ajustement du croire	32,859.59				19,733.91	
87200.3181.00	Pertes sur créances effectives			5,000.00			
87200.3300.00	Amort. planifiés des immobilisations corporelles PA	64,335.48		79,400.00		75,944.54	
87200.3320.00	Amort. planifiés des immobilisations incorporelles PA	3,745.27				3,745.27	
87200.3510.00	Attrib. aux fonds - Gaz	588,756.72		79,909.00		329,944.87	
87200.3930.00	Imp. internes pour frais administratifs et d'exploitation	125,800.00		173,400.00		139,800.00	

Compte de résultats par classification fonctionnelle

Compte	Libellé	Comptes 2025		Budget 2025		Comptes 2024	
		Charges	Revenus	Charges	Revenus	Charges	Revenus
87200.3940.00	Imp. internes intérêts et charges financières théoriques	6,100.00		10,200.00		7,600.00	
87200.4240.01	Taxes d'utili. et prest. de service - Location compteurs		56,337.90		50,000.00		56,925.60
87200.4250.00	Ventes		3,018,954.70		2,534,000.00		2,804,170.40
87200.4309.10	Autres revenus d'exploitation - Ajustement TVA		111.80				147.75
87200.4940.00	Imp. internes intérêts et charges financières théoriques		3,000.00		4,200.00		3,800.00
87209	Gaz, part Bâtiment Bronjon	22,751.89		5,860.00		19,997.71	
87209.3101.00	Matériel d'exploitation, fournitures	932.91		550.00		354.30	
87209.3120.00	Alimentation biens-fonds, PA - Chauffage et eau chaude	1,530.60		1,300.00		1,250.90	
87209.3120.01	Alimentation biens-fonds, PA - Electricité	591.95		1,400.00		592.85	
87209.3120.02	Alimentation biens-fonds, PA - eau	379.10		740.00		337.24	
87209.3134.00	Primes d'assurances choses	471.50		570.00		473.05	
87209.3144.00	Entretien des bâtiments, immeubles	779.31		1,300.00		1,405.91	
87209.3300.00	Amort. planifiés des immobilisations corporelles PA	14,266.52				14,383.46	
87209.3910.00	Imp. internes pour prestations de service	3,000.00					
87209.3940.00	Imp. internes intérêts et charges financières théoriques	800.00				1,200.00	
873	Énergie non électrique	15,300.00		700.00		16,700.00	
8730	Énergie non électrique	15,300.00		700.00		16,700.00	
87300	Chauffage à distance	15,300.00		700.00		16,700.00	
87300.3320.00	Amort. planifiés des immobilisations incorporelles PA			700.00			
87300.3940.00	Imp. internes intérêts et charges financières théoriques	15,300.00				16,700.00	

Compte de résultats par classification fonctionnelle

Compte	Libellé	Comptes 2025		Budget 2025		Comptes 2024	
		Charges	Revenus	Charges	Revenus	Charges	Revenus
9	Finances et impôts	13,288,730.24	26,459,396.60	8,705,944.36	22,831,870.00	9,928,307.26	21,809,554.69
		13,170,666.36		14,125,925.64		11,881,247.43	
91	Impôts	1,019,833.41	11,614,779.56	357,000.00	10,638,000.00	659,824.02	11,952,127.23
910	Impôts	1,019,833.41	11,614,779.56	357,000.00	10,638,000.00	659,824.02	11,952,127.23
9100	Impôts	1,019,833.41	11,614,779.56	357,000.00	10,638,000.00	659,824.02	11,952,127.23
91000	Impôts	1,019,833.41	11,614,779.56	357,000.00	10,638,000.00	659,824.02	11,952,127.23
91000.3180.00	Réévaluations sur créances - Ajustement du croire C) <i>Ajustement de la provision selon évaluation de l'AFC.</i>	705,942.00				68,822.00	
91000.3181.00	Pertes sur créances effectives - défalcatons	313,891.41		350,000.00		591,002.02	
91000.3499.00	Autres charges financières			2,000.00			
91000.4000.00	Impôts sur le revenu, PP		7,249,395.51		6,800,000.00		7,401,649.07
91000.4000.01	Impôts sur le revenu, PP - Impôt étrangers prélevé source		-3,571.99	5,000.00			-5,506.68
91000.4000.02	Autres impôts directs, PP - Prestation en capital		181,025.25		150,000.00		139,849.10
91000.4001.00	Impôts sur la fortune, PP		774,839.17		760,000.00		845,067.95
91000.4002.00	Impôts à la source, PP		594,586.59		450,000.00		531,327.39
91000.4008.00	Impôts des personnes		39,208.05		37,000.00		37,340.00
91000.4009.01	Autres impôts directs, PP - Créances récup. après défalqu.		46,440.68		52,000.00		89,255.00
91000.4010.00	Impôts sur les bénéfices, PM		643,088.85		620,000.00		704,362.25
91000.4011.00	Impôts sur le capital, PM		22,909.20		17,000.00		29,539.95
91000.4019.00	Autres impôts directs, PM		91,510.75		45,000.00		102,426.75
91000.4021.00	Impôts fonciers		994,719.80		920,000.00		946,375.75
91000.4023.00	Droits de mutation		599,288.70		420,000.00		796,538.45
91000.4024.00	Impôts sur les successions et donations		312,890.20		300,000.00		256,457.30
91000.4032.00	Impôts sur les divertissements		25,788.80		20,000.00		34,264.95
91000.4033.00	Impôts sur les chiens		42,360.00		45,000.00		41,220.00
91000.4039.00	Autres impôts sur la propriété et les charges - Automates		300.00		2,000.00		1,960.00
93	Péréquation financière et compensation des charges	8,007,394.01	13,309,778.33	7,585,337.00	10,770,144.00	5,183,799.00	7,730,254.20
930	Péréquation financière et compensation des charges	8,007,394.01	13,309,778.33	7,585,337.00	10,770,144.00	5,183,799.00	7,730,254.20
9300	Péréquation financière et compensation des charges	8,007,394.01	13,309,778.33	7,585,337.00	10,770,144.00	5,183,799.00	7,730,254.20

Compte de résultats par classification fonctionnelle

Compte	Libellé	Comptes 2025		Budget 2025		Comptes 2024	
		Charges	Revenus	Charges	Revenus	Charges	Revenus
93000	Péréq. fin. et comp. charges - Péréquation des ressources		12,665,427.63		10,055,534.00		7,657,867.00
93000.4621.00	Péréq. canton - Ressources (prod. dotation minimale)		426,115.00				
	C) <i>Ecart positif de chf 151'032.-. Dotation supplémentaire pour que le revenu fiscal standardisé de la commune atteigne le 90% du revenu standard moyen des communes vaudoises.</i>						
93000.4622.00	Péréq. communes - Ressources (prod. solidarité principale)		11,188,193.73		10,055,534.00		7,657,867.00
	C) <i>Ecart principal de chf 1'695'216.34 (écart de chf 702'855.20 en raison de l'augmentation de 472 habitants et de chf 992'361.14 en raison de l'augmentation de chf 171.50 du revenu fiscal standardisé par habitant des communes du Canton).</i>						
93000.4622.10	Péréq. communes - Ressources (prod. impôts conjoncturels)		1,051,118.90				
	C) <i>Ecart positif de chf 488'561.78. Les impôts conjoncturels des communes vaudoises ont été largement supérieurs à la prévision.</i>						
93001	Péréq. fin. et comp. charges - Part. cohésion sociale	6,666,406.00	3.70	6,186,863.00		2,348,392.00	
93001.3621.00	Péréq. canton - Part. cohésion sociale (PCS)	6,666,406.00		6,186,863.00		2,348,392.00	
	C) <i>Ecart négatif de chf 479'543.-. Ecart dû principalement à l'augmentation de la population moudonnoise (chf 974.-/habitant).</i>						
93001.4621.01	Péréq. canton - PCS antérieur		3.70				
93009	Péréq. fin. et comp. charges - Autres	1,340,988.01	644,347.00	1,398,474.00	714,610.00	2,835,407.00	72,387.20
93009.3622.00	Péréq. communes - Compensation charges des villes	1,340,988.01		1,398,474.00		2,835,407.00	
93009.4621.00	Péréq. communes - Besoins structurels		440,154.00		714,610.00		384.20
93009.4622.97	Péréq. communes - Produits antérieurs		204,193.00				72,003.00
95	Parts aux recettes, autres		908,766.01		866,000.00		844,695.57
950	Parts aux recettes, autres		908,766.01		866,000.00		844,695.57
9500	Parts aux recettes, autres		908,766.01		866,000.00		844,695.57
95000	Parts aux recettes, autres		908,766.01		866,000.00		844,695.57
95000.4120.00	Patentes et concessions - Boissons et tabac		55,577.90		35,000.00		32,104.55
95000.4240.00	Taxes d'utili. et prest. de service - Usage du sol (ct/kWh)		195,114.20		198,000.00		195,386.05
95000.4601.00	Parts revenus cantons et concordats - RFFA		62,217.61		83,000.00		71,106.97
95000.4601.01	Parts revenus cantons et concordats - Gains immobiliers		357,458.55		320,000.00		311,601.75
95000.4601.02	Parts revenus cantons et concordats - Impôt frontaliers		238,397.75		230,000.00		234,496.25
96	Administration de la fortune et de la dette	341,498.62	626,072.70	263,607.36	555,726.00	288,029.18	1,279,542.19

Compte de résultats par classification fonctionnelle

Compte	Libellé	Comptes 2025		Budget 2025		Comptes 2024	
		Charges	Revenus	Charges	Revenus	Charges	Revenus
961	Intérêts	157,737.40	369,571.44	210,637.36	366,000.00	188,327.44	566,309.16
9610	Intérêts	157,737.40	369,571.44	210,637.36	366,000.00	188,327.44	566,309.16
96100	Intérêts	157,737.40	369,571.44	210,637.36	366,000.00	188,327.44	566,309.16
96100.3400.00	Int. passifs eng. financiers - int. bonifiés, compensat. ACI	6,145.89				2,838.18	
96100.3401.00	Int. passifs eng. financiers - Intérêts. des emprunts	134,937.50		183,937.36		157,041.59	
96100.3420.00	Acquisition et administration de capital	7,354.01		13,500.00		16,547.67	
96100.3940.00	Imp. internes intérêts et charges financières théoriques	9,300.00		13,200.00		11,900.00	
96100.4401.00	Intérêts créances et comptes courants		3,103.89		5,000.00		30,483.48
96100.4401.01	Intérêts créances et comptes courants - Int. moratoires Imp.		148,877.22		94,000.00		290,820.58
96100.4419.00	Autres gains sur patrimoine financier - Rachat ADB		532.28				1,933.36
96100.4420.00	Dividendes - Titres et participations du PF		77,984.40		77,900.00		77,480.40
96100.4463.00	Ent. pub. de droit privé - Revenu participation (1454)						5,091.34
96100.4499.00	Autres revenus financiers - Escompte		273.65				
96100.4940.00	Imp. internes intérêts et charges financières théoriques		138,800.00		189,100.00		160,500.00
963	Immeubles du patrimoine financier	120,601.10	255,973.35	52,820.00	189,726.00	71,096.08	713,021.83
9630	Immeubles du patrimoine financier	4,197.20	1.00			6,400.00	484,270.43
96300	Immeubles du patrimoine financier - Divers	4,197.20	1.00			6,400.00	484,270.43
96300.3439.04	Autres charges des biens-fonds PF, prestations de service	1,297.20					
96300.3940.00	Imp. internes intérêts et charges financières théoriques	2,900.00				6,400.00	
96300.4411.00	Gains provenant des ventes immobilisations corporelles PF		1.00				484,270.43
9631	Immeubles du patrimoine financier - Bâtiments	11,673.50	84,000.00	4,900.00	60,000.00	9,071.23	85,249.00
96310	Immeubles du patrimoine financier - Châtelaine	9,007.30	60,000.00	4,900.00	60,000.00	5,614.13	61,249.00
96310.3430.00	Travaux d'entretien, biens-fonds PF, ponctuel	829.10					
96310.3431.00	Entretien courant, biens-fonds PF	3,477.95		2,000.00		722.78	
96310.3439.00	Autres charges des biens-fonds PF, assurances	3,200.25		2,900.00		2,691.35	
96310.3940.00	Imp. internes intérêts et charges financières théoriques	1,500.00				2,200.00	
96310.4430.00	Loyers et fermages, immeubles du PF		60,000.00		60,000.00		60,000.00
96310.4439.00	Autres produits des immeubles, PF						1,249.00
96311	Immeubles patrimoine financier - Dépôt pl. gare (ArmaSuisse)	2,666.20	24,000.00			3,457.10	24,000.00
96311.3439.00	Autres charges des biens-fonds PF, assurances	966.20				957.10	
96311.3940.00	Imp. internes intérêts et charges financières théoriques	1,700.00				2,500.00	

Compte de résultats par classification fonctionnelle

Compte	Libellé	Comptes 2025		Budget 2025		Comptes 2024	
		Charges	Revenus	Charges	Revenus	Charges	Revenus
96311.4430.00	Loyers et fermages, immeubles du PF		24,000.00				24,000.00
9635	Immeubles du patrimoine financier - Domaines agricoles	104,730.40	171,972.35	47,920.00	129,726.00	55,624.85	143,502.40
96350	Immeubles du patrimoine financier - Domaine Beauregard	8,362.35	29,052.00	8,460.00	29,052.00	7,313.05	29,934.40
96350.3431.00	Entretien courant, biens-fonds PF	3,573.25		4,000.00		2,161.10	
96350.3439.00	Autres charges des biens-fonds PF, assurances	3,949.10		4,460.00		3,911.95	
96350.3439.03	Autres charges des biens-fonds PF, taxes	40.00				40.00	
96350.3940.00	Imp. internes intérêts et charges financières théoriques	800.00				1,200.00	
96350.4260.00	Remb. et participations de tiers - Indemnité assurances						882.40
96350.4430.00	Loyers et fermages, immeubles du PF		29,052.00		29,052.00		29,052.00
96351	Immeubles du patrimoine financier - Domaine Planche-Signal	7,139.70	24,872.00	7,560.00	24,872.00	12,322.75	24,872.00
96351.3430.00	Travaux d'entretien, biens-fonds PF, ponctuel	3,034.85				7,365.65	
96351.3431.00	Entretien courant, biens-fonds PF			4,000.00		582.00	
96351.3439.00	Autres charges des biens-fonds PF, assurances	3,155.85		3,560.00		3,126.10	
96351.3439.03	Autres charges des biens-fonds PF, taxes	249.00				249.00	
96351.3940.00	Imp. internes intérêts et charges financières théoriques	700.00				1,000.00	
96351.4430.00	Loyers et fermages, immeubles du PF		24,872.00		24,872.00		24,872.00
96352	Immeubles du patrimoine financier - Domaine Cerjaulaz	39,230.35	25,788.00	10,500.00	12,894.00	7,512.70	25,788.00
96352.3430.00	Travaux d'entretien, biens-fonds PF, ponctuel	27,795.60					
	C) <i>Dépense extra-budgétaire en suite de dégâts causés par un incendie (réparations pas encore terminées).</i>						
96352.3431.00	Entretien courant, biens-fonds PF	4,882.95				1,011.25	
96352.3439.00	Autres charges des biens-fonds PF, assurances	5,351.85		10,500.00		5,301.45	
96352.3439.04	Autres charges des biens-fonds PF, prestations de service	399.95					
96352.3940.00	Imp. internes intérêts et charges financières théoriques	800.00				1,200.00	
96352.4430.00	Loyers et fermages, immeubles du PF		25,788.00		12,894.00		25,788.00
96353	Immeubles du patrimoine financier - Domaine Cornier	9,426.75	30,220.00	7,720.00	27,545.00	9,209.90	27,545.00
96353.3111.00	Machines, appareils et véhicules	1,440.00					
96353.3199.00	Autres charges d'exploitation	715.00		500.00		1,000.00	
96353.3430.00	Travaux d'entretien, biens-fonds PF, ponctuel	2,191.85				2,452.00	
96353.3431.00	Entretien courant, biens-fonds PF	344.85		3,000.00		1,098.30	
96353.3439.00	Autres charges des biens-fonds PF, assurances	3,763.90		4,220.00		3,728.45	
96353.3439.03	Autres charges des biens-fonds PF, taxes	131.15				131.15	
96353.3439.04	Autres charges des biens-fonds PF, prestations de service	240.00					

Compte de résultats par classification fonctionnelle

Compte	Libellé	Comptes 2025		Budget 2025		Comptes 2024	
		Charges	Revenus	Charges	Revenus	Charges	Revenus
96353.3940.00	Imp. internes intérêts et charges financières théoriques	600.00				800.00	
96353.4430.00	Loyers et fermages, immeubles du PF		30,220.00		27,545.00		27,545.00
96354	Immeubles du patrimoine financier - Domaine Frémont	40,571.25	62,040.35	13,680.00	35,363.00	19,266.45	35,363.00
96354.3430.00	Travaux d'entretien, biens-fonds PF, ponctuel	3,565.50				1,297.20	
96354.3431.00	Entretien courant, biens-fonds PF	5,311.70		4,000.00		2,520.05	
96354.3439.00	Autres charges des biens-fonds PF, assurances	4,000.00		4,480.00		3,962.25	
96354.3439.03	Autres charges des biens-fonds PF, taxes	116.70				116.70	
96354.3439.04	Autres charges des biens-fonds PF, prestations de service					270.25	
96354.3439.60	Planif. et proj. PF - Hangar Frémont, étude reconstruction	26,677.35					
	C) Voir activation des dépenses dans le compte 96354.4439.60.						
96354.3441.00	Réévaluations (m.-values) et amort. d'immobilisations PF			1,400.00		9,800.00	
96354.3940.00	Imp. internes intérêts et charges financières théoriques	900.00		3,800.00		1,300.00	
96354.4430.00	Loyers et fermages, immeubles du PF		35,363.00		35,363.00		35,363.00
96354.4439.60	Planif. et proj. activé - Hangar Frémont, reconstruction		26,677.35				
969	Patrimoine financier, non mentionné ailleurs	63,160.12	527.91	150.00		28,605.66	211.20
9690	Patrimoine financier, non mentionné ailleurs	63,160.12	527.91	150.00		28,605.66	211.20
96900	Patrimoine financier, non mentionné ailleurs	63,160.12	527.91	150.00		28,605.66	211.20
96900.3180.00	Réévaluations sur créances - Ajustement du croire	56,887.63				26,425.67	
96900.3420.00	Acquisition et admin. capital - Service finances	5,999.48		150.00		2,053.76	
96900.3499.00	Autres charges financières - diff s/décompte TVA	0.01					
96900.3499.01	Autres charges financières	273.00				126.23	
96900.4499.01	Autres revenus financiers		527.91				211.20
97	Redistributions				2,000.00		2,935.50
971	Redistributions liées à la taxe sur le CO2				2,000.00		2,935.50
9710	Redistributions liées à la taxe sur le CO2				2,000.00		2,935.50
97100	Redistributions liées à la taxe sur le CO2				2,000.00		2,935.50
97100.4699.00	Redistributions - Taxe CO2				2,000.00		2,935.50
99	Postes non ventilables	3,920,004.20		500,000.00		3,796,655.06	
990	Postes non ventilables	3,700,000.00		500,000.00		3,500,000.00	
9900	Postes non ventilables	3,700,000.00		500,000.00		3,500,000.00	

Compte de résultats par classification fonctionnelle

Compte	Libellé	Comptes 2025		Budget 2025		Comptes 2024	
		Charges	Revenus	Charges	Revenus	Charges	Revenus
99000	Postes non ventilables	3,700,000.00		500,000.00		3,500,000.00	
99000.3894.00	Attrib. à la réserve de politique budgétaire	3,700,000.00		500,000.00		3,500,000.00	
999	Clôture	220,004.20				296,655.06	
9990	Clôture	220,004.20				296,655.06	
99900	Clôture	220,004.20				296,655.06	
99900.9000.00	Excédent de revenus	220,004.20				296,655.06	

Compte de résultats par classification fonctionnelle

Compte	Libellé	Comptes 2025		Budget 2025		Comptes 2024	
		Charges	Revenus	Charges	Revenus	Charges	Revenus
		38,948,169.04	38,948,169.04	34,038,995.04	34,079,635.40	34,011,014.39	34,011,014.39
	Excédent de revenu				40,640.36		
		38,948,169.04	38,948,169.04	34,079,635.40	34,079,635.40	34,011,014.39	34,011,014.39

Compte de résultats par classification fonctionnelle

Compte	Libellé	Comptes 2025		Budget 2025		Comptes 2024	
		Charges	Revenus	Charges	Revenus	Charges	Revenus
		38,948,169.04	38,948,169.04	34,038,995.04	34,079,635.40	34,011,014.39	34,011,014.39
	Excédent de revenu				40,640.36		
		38,948,169.04	38,948,169.04	34,079,635.40	34,079,635.40	34,011,014.39	34,011,014.39



Compte de
résultat

Classification
par nature

2025

Compte de résultat par natures - Résumé

Comptes de résultats	Comptes 2025		Budget 2025	
	Charges	Revenus	Charges	Revenus
Charges				
30 Charges du personnel	6 141 386	-	6 512 139	-
31 Charges de biens et services et autres ch.	7 610 346	-	6 650 077	-
33 Amortissements du patrimoine administratif	1 583 760	-	1 764 900	-
34 Charges financières	264 431	-	249 607	-
35 Attributions aux financements spéciaux	907 834	-	174 909	-
36 Charges de transfert	16 939 063	-	16 630 092	-
37 Subventions redistribuées	140	-	-	-
38 Charges extraordinaires	3 700 000	-	500 000	-
39 Imputations internes	1 581 205	-	1 515 409	-
3 Total des charges	38 728 165	-	33 997 134	-
Revenus				
40 Revenus fiscaux	-	11 633 766	-	10 633 000
41 Revenus régaliens et de concessions	-	1 177 200	-	1 316 200
42 Taxes	-	6 534 131	-	5 588 550
43 Revenus divers	-	210 183	-	21 500
44 Revenus financiers	-	3 329 572	-	3 056 253
45 Prélèvements sur les financements spéc.	-	88 703	-	179 706
46 Revenus de transfert	-	14 393 270	-	11 727 156
47 Subventions à redistribuer	-	140	-	-
48 Revenus extraordinaires	-	-	-	-
49 Imputations internes	-	1 581 205	-	1 515 409
4 Total des revenus	-	38 948 169	-	34 037 774
Exédent de produits / charges	220 004	-	40 640	-
Totaux égaux	38 948 169	38 948 169	34 037 774	34 037 774

Compte de résultats par nature

Compte	Libellé	Comptes 2025		Budget 2025		Comptes 2024	
		Charges	Revenus	Charges	Revenus	Charges	Revenus
3	Charges	38,728,164.84		33,997,133.77		33,714,359.33	
			38,728,164.84		33,997,133.77		33,714,359.33
30	Charges de personnel	6,141,386.13		6,512,139.00		5,861,708.05	
300	Autorités et commissions	366,935.20		373,800.00		362,596.55	
3000	Salaires des autorités et commissions	332,135.20		339,000.00		328,539.55	
3001	Paiements aux autorités et commissions	34,800.00		34,800.00		34,057.00	
301	Salaires du personnel administratif et d'exploitation	4,382,596.55		4,680,000.00		4,170,014.05	
3010	Salaires du personnel administratif et d'exploitation	4,382,596.55		4,680,000.00		4,170,014.05	
304	Allocations	69,501.45		5,800.00		66,777.55	
3040	Allocations pour enfants et allocations de formation	14,706.45				13,958.45	
3049	Autres indemnités forfaitaires	54,795.00		5,800.00		52,819.10	
305	Cotisations patronales	1,223,283.50		1,353,091.00		1,162,882.05	
3050	Cotisations patronales AVS, AI, APG, AC, frais admin.	308,923.55		328,525.00		292,869.55	
3052	Cotisations patronales aux caisses de pensions	653,530.40		734,400.00		613,221.10	
3053	Cotisations patronales aux assurances-accidents	38,775.30		38,726.00		40,339.35	
3054	Cotisations patronales aux caisses d'allocations familiales	122,548.25		129,799.00		121,147.10	
3055	Cotisations patronales aux assurances d'IJM	96,699.80		118,401.00		92,370.60	
3059	Autres cotisations patronales	2,806.20		3,240.00		2,934.35	
306	Prestations de l'organisation qui emploie	18,112.35		15,000.00		14,670.45	
3060	Pensions	18,112.35		15,000.00		14,670.45	
309	Autres charges de personnel	80,957.08		84,448.00		84,767.40	
3090	Formation et perfectionnement du personnel	37,522.35		50,048.00		45,253.36	
3091	Recrutement du personnel	10,765.75		10,000.00		3,862.50	
3099	Autres charges de personnel	32,668.98		24,400.00		35,651.54	
31	Charges de biens et services et ACE	7,610,346.06		6,650,077.06		6,989,751.16	
310	Charges de matières et de marchandises	2,361,791.37		2,473,920.00		2,435,668.03	
3100	Matériel de bureau	19,765.65		34,300.00		16,667.12	
3101	Matériel d'exploitation, fournitures	2,284,743.42		2,304,250.00		2,336,210.59	
3102	Imprimés, publications	50,311.40		67,750.00		77,232.73	

Compte de résultats par nature

Compte	Libellé	Comptes 2025		Budget 2025		Comptes 2024	
		Charges	Revenus	Charges	Revenus	Charges	Revenus
3103	Littérature spécialisée, magazines	2,720.95		5,650.00		2,886.65	
3105	Denrées alimentaires	1,191.80		46,670.00			
3106	Matériel médical et de laboratoire	1,213.35		1,800.00			
3109	Autres charges de matériel et de marchandises	1,844.80		13,500.00		2,670.94	
311	Immobilisations n'étant pas portées à l'actif	190,939.24		185,377.00		208,347.17	
3110	Meubles et appareils de bureau	22,465.72		39,290.00		12,491.20	
3111	Machines, appareils et véhicules	105,473.78		91,690.00		110,793.46	
3112	Vêtements, linge, rideaux, vaisselle	15,242.00		16,500.00		19,091.80	
3113	Matériel informatique	44,838.99		37,897.00		52,882.21	
3118	Immobilisations incorporelles	497.25				88.50	
3119	Autres immobilisations n'étant pas portées à l'actif	2,421.50				13,000.00	
312	Alimentation et élimination de biens-fonds, PA	878,511.75		908,534.36		837,597.78	
3120	Alimentation et élimination de biens-fonds, PA	878,511.75		908,534.36		837,597.78	
313	Prestations de services et honoraires	1,712,296.71		1,439,872.80		1,545,301.19	
3130	Prestations de services de tiers	888,698.18		760,106.60		920,305.65	
3131	Planifications et projections de tiers	172,527.60				50,523.71	
3132	Honoraires conseils externes, expertises, spécialistes, etc.	259,487.51		273,255.20		232,275.25	
3133	Charges d'utilisation informatiques	148,516.64		160,461.00		111,449.95	
3134	Primes d'assurances choses	139,755.02		150,250.00		134,444.48	
3137	Impôts, taxes et émoluments	103,311.76		95,800.00		96,302.15	
314	Gros entretien et entretien courant	1,021,972.23		940,351.20		914,571.58	
3140	Entretien des terrains	61,261.35		31,650.00		63,913.05	
3141	Entretien des routes	212,298.99		318,000.00		152,985.10	
3142	Entretien des ports et aménagements de cours d'eau	30,406.30		8,500.00		6,557.15	
3143	Entretien d'autres travaux de génie civil	143,144.67		171,500.00		168,642.88	
3144	Entretien des bâtiments, immeubles	481,127.47		310,401.20		444,690.10	
3145	Entretien des forêts, alpages et vignes	41,237.10		10,000.00		9,072.50	
3149	Entretien d'autres immobilisations corporelles	52,496.35		90,300.00		68,710.80	
315	Entretien des biens meubles et immobilisations incorporelles	114,132.27		120,015.70		118,101.12	
3150	Entretien de meubles et appareils de bureau	10,764.60		6,700.00		6,814.20	
3151	Entretien de machines, appareils, véhicules	57,781.86		60,385.00		66,178.67	
3153	Entretien informatique, matériel	1,182.01		2,500.00		2,222.00	
3156	Entretien des appareils médicaux et de laboratoire	1,106.15		220.00		221.40	

Compte de résultats par nature

Compte	Libellé	Comptes 2025		Budget 2025		Comptes 2024	
		Charges	Revenus	Charges	Revenus	Charges	Revenus
3158	Entretien des immobilisations incorporelles	43,297.65		50,210.70		42,664.85	
316	Loyers, leasing, baux à ferme, taxes d'utilisation	171,149.86		157,156.00		141,137.79	
3160	Loyers et baux à ferme des biens-fonds	39,887.55		44,150.00		38,209.65	
3161	Loyers, frais d'utilisations des immobilisations	105,816.26		86,000.00		69,047.52	
3162	Primes de leasing opérationnel	21,839.32		25,320.00		29,070.07	
3169	Autres loyers et frais d'utilisation	3,606.73		1,686.00		4,810.55	
317	Remboursements de frais	7,743.30		6,350.00		8,078.55	
3170	Remboursements de frais effectifs	7,743.30		6,350.00		8,078.55	
318	Réévaluations sur créances	1,139,033.69		390,000.00		769,478.29	
3180	Réévaluations sur créances	823,019.38		15,000.00		177,532.72	
3181	Pertes sur créances effectives	316,014.31		375,000.00		591,945.57	
319	Diverses charges d'exploitation	12,775.64		28,500.00		11,469.66	
3190	Prestations de dommages et intérêts	2,500.70				3,635.40	
3192	Indemnisations de droit	2,973.00		3,000.00		2,973.00	
3199	Autres charges d'exploitation	7,301.94		25,500.00		4,861.26	
33	Amortissements du patrimoine administratif	1,583,759.84		1,764,900.00		1,995,134.77	
330	Amortissements des immobilisations corporelles PA	1,424,430.42		1,732,000.00		1,908,064.75	
3300	Amortissements planifiés des immobilisations corporelles PA	1,424,430.42		1,732,000.00		1,556,064.75	
3301	Amortissements non planifiés des immo. corporelles PA					352,000.00	
332	Amortissements des immobilisations incorporelles PA	159,329.42		32,900.00		87,070.02	
3320	Amortissements planifiés des immo. incorporelles PA	159,329.42		32,900.00		87,070.02	
34	Charges financières	264,430.88		249,607.36		233,004.35	
340	Charges d'intérêts	141,083.39		183,937.36		159,879.77	
3400	Intérêts passifs des engagements courants	6,145.89				2,838.18	
3401	Intérêts passifs des engagements financiers	134,937.50		183,937.36		157,041.59	
342	Frais d'approv. en capitaux et frais administratifs	14,013.83		15,150.00		19,502.27	
3420	Acquisition et administration de capital	14,013.83		15,150.00		19,502.27	
343	Charges pour biens-fonds PF	109,060.65		47,120.00		43,696.08	
3430	Travaux d'entretien, biens-fonds PF	37,416.90				11,114.85	
3431	Entretien courant, biens-fonds PF	18,105.25		17,000.00		8,095.48	

Compte de résultats par nature

Compte	Libellé	Comptes 2025		Budget 2025		Comptes 2024	
		Charges	Revenus	Charges	Revenus	Charges	Revenus
3439	Autres charges des biens-fonds PF	53,538.50		30,120.00		24,485.75	
344	Réévaluations (moins-values) et amortissements d'immo. PF			1,400.00		9,800.00	
3441	Réévaluations (moins-values) et amortissements d'immo. PF			1,400.00		9,800.00	
349	Autres charges financières	273.01		2,000.00		126.23	
3499	Autres charges financières	273.01		2,000.00		126.23	
35	Attributions aux fonds et financements spéciaux	907,834.13		174,909.00		643,607.16	
351	Attributions aux fonds et financements spéciaux	907,834.13		174,909.00		643,607.16	
3510	Attributions aux financements spéciaux	797,834.13		79,909.00		633,607.16	
3511	Attributions aux fonds	110,000.00		95,000.00		10,000.00	
36	Charges de transfert	16,939,062.80		16,630,092.15		13,061,441.29	
360	Parts des revenus destinés à des tiers	60,854.05		55,000.00		77,115.20	
3601	Parts de revenus destinées aux cantons et aux concordats	60,854.05		55,000.00		77,115.20	
361	Parts à des collectivités publiques	7,177,223.59		7,266,771.15		6,241,264.47	
3611	Parts aux cantons et concordats	1,268,827.57		1,197,149.00		482,012.50	
3612	Parts aux communes et associations intercommunales	5,908,396.02		6,069,622.15		5,759,251.97	
362	Péréquation financière et compensation des charges	8,688,133.91		8,313,337.00		5,771,213.85	
3621	Péréquation fin. et compens. charges cantons et concordats	7,347,145.90		6,914,863.00		2,935,806.85	
3622	Péréquation fin. et compensation des charges aux communes	1,340,988.01		1,398,474.00		2,835,407.00	
363	Subventions à des collectivités et à des tiers	1,012,851.25		994,984.00		971,847.77	
3632	Subv. accordées aux communes et associations intercommunales	3,283.00				2,665.00	
3634	Subventions accordées aux entreprises publiques	37,240.00		37,300.00		37,100.00	
3635	Subventions accordées aux entreprises privées	52,016.50		67,400.00		58,520.52	
3636	Subv. accordées aux organisations privées à but non lucratif	912,166.55		794,284.00		862,359.35	
3637	Subventions accordées aux ménages privés	8,100.35		96,000.00		11,167.05	
3638	Subventions accordées à l'étranger	44.85				35.85	
37	Subventions redistribuées	140.00					
370	Octroi de subventions à redistribuer	140.00					
3706	Subv. redistribuées aux orga. privées à but non lucratif	140.00					
38	Charges extraordinaires	3,700,000.00		500,000.00		3,500,000.00	

Compte de résultats par nature

Compte	Libellé	Comptes 2025	Budget 2025	Comptes 2024
		Charges	Revenus	Charges
			Revenus	Revenus
389	Attributions au capital propre	3,700,000.00	500,000.00	3,500,000.00
3894	Attributions à la réserve de politique budgétaire	3,700,000.00	500,000.00	3,500,000.00
39	Imputations internes	1,581,205.00	1,515,409.20	1,429,712.55
390	Imput. internes pour l'approv. en matériel et en march.	76,850.00	85,000.00	75,872.55
3900	Imput. internes pour l'approv. en matériel et en march.	76,850.00	85,000.00	75,872.55
391	Imputations internes pour prestations de service	712,340.00	668,000.00	656,310.00
3910	Imputations internes pour prestations de service	712,340.00	668,000.00	656,310.00
392	Imput. internes bail à ferme, loyers, frais d'utilisation	98,615.00	46,709.20	73,030.00
3920	Imput. internes bail à ferme, loyers, frais d'utilisation	98,615.00	46,709.20	73,030.00
393	Imput. internes pour frais administratifs et d'exploitation	545,300.00	513,400.00	452,100.00
3930	Imput. internes pour frais administratifs et d'exploitation	545,300.00	513,400.00	452,100.00
394	Imput. internes pour intérêts et charges fin.s théoriques	148,100.00	202,300.00	172,400.00
3940	Imput. internes pour intérêts et charges fin.s théoriques	148,100.00	202,300.00	172,400.00

Compte de résultats par nature

Compte	Libellé	Comptes 2025		Budget 2025		Comptes 2024	
		Charges	Revenus	Charges	Revenus	Charges	Revenus
4	Revenus		38,948,169.04		34,037,774.13		34,011,014.39
		38,948,169.04		34,037,774.13		34,011,014.39	
40	Revenus fiscaux		11,633,766.06		10,633,000.00		12,126,994.23
400	Impôts directs, personnes physiques		8,900,909.76		8,244,000.00		9,213,848.83
4000	Impôts sur le revenu, personnes physiques		7,445,835.27		6,945,000.00		7,710,858.49
4001	Impôts sur la fortune, personnes physiques		774,839.17		760,000.00		845,067.95
4002	Impôts à la source, personnes physiques		594,586.59		450,000.00		531,327.39
4008	Impôts des personnes		39,208.05		37,000.00		37,340.00
4009	Autres impôts directs, personnes physiques		46,440.68		52,000.00		89,255.00
401	Impôts directs, personnes morales		757,508.80		682,000.00		836,328.95
4010	Impôts sur les bénéfiques, personnes morales		643,088.85		620,000.00		704,362.25
4011	Impôts sur le capital, personnes morales		22,909.20		17,000.00		29,539.95
4019	Autres impôts directs, personnes morales		91,510.75		45,000.00		102,426.75
402	Autres impôts direct		1,906,898.70		1,640,000.00		1,999,371.50
4021	Impôts fonciers		994,719.80		920,000.00		946,375.75
4023	Droits de mutation		599,288.70		420,000.00		796,538.45
4024	Impôts sur les successions et donations		312,890.20		300,000.00		256,457.30
403	Impôts sur la propriété et sur les charges		68,448.80		67,000.00		77,444.95
4032	Impôts sur les divertissements		25,788.80		20,000.00		34,264.95
4033	Impôts sur les chiens		42,360.00		45,000.00		41,220.00
4039	Autres impôts sur la propriété et les charges		300.00		2,000.00		1,960.00
41	Patentes et concessions		1,177,200.20		1,316,200.00		1,053,008.85
412	Concessions		1,177,200.20		1,316,200.00		1,053,008.85
4120	Patentes et concessions		1,177,200.20		1,316,200.00		1,053,008.85
42	Taxes et redevances		6,534,131.11		5,588,550.00		6,473,113.16
420	Taxes de compensation		20,000.00		5,000.00		10,000.00
4200	Taxes de compensation		20,000.00		5,000.00		10,000.00
421	Emoluments pour actes administratifs		198,908.65		223,300.00		222,305.51

Compte de résultats par nature

Compte	Libellé	Comptes 2025		Budget 2025		Comptes 2024	
		Charges	Revenus	Charges	Revenus	Charges	Revenus
4210	Emoluments pour actes administratifs		198,908.65		223,300.00		222,305.51
424	Taxes d'utilisation et prestations de service		2,486,436.10		2,236,500.00		2,561,423.51
4240	Taxes d'utilisation et prestations de service		2,486,436.10		2,236,500.00		2,561,423.51
425	Recettes sur ventes		3,065,774.82		2,589,000.00		2,844,567.72
4250	Ventes		3,065,774.82		2,589,000.00		2,844,567.72
426	Remboursements et participations de tiers		462,509.77		298,750.00		582,518.92
4260	Remboursements et participations de tiers		462,509.77		298,750.00		582,518.92
427	Amendes		300,501.77		236,000.00		252,297.50
4270	Amendes		300,501.77		236,000.00		252,297.50
43	Revenus divers		210,182.58		21,500.00		169,200.64
430	Revenus d'exploitation divers		83,842.68		21,500.00		126,108.23
4309	Autres revenus d'exploitation		83,842.68		21,500.00		126,108.23
431	Activation des prestations propres		126,339.90				43,092.41
4312	Frais de projection portés à l'actif		126,339.90				43,092.41
44	Revenus financiers		3,329,571.65		3,056,252.93		3,835,734.10
440	Revenus des intérêts		151,981.11		99,000.00		321,304.06
4401	Intérêts des créances et comptes courants		151,981.11		99,000.00		321,304.06
441	Gains réalisés PF		533.28				486,203.79
4411	Gain provenant des ventes des immobilisations corporelles PF		1.00				484,270.43
4419	Autres gains sur patrimoine financier		532.28				1,933.36
442	Revenus de participations PF		77,984.40		77,900.00		77,480.40
4420	Dividendes		77,984.40		77,900.00		77,480.40
443	Produits des immeubles du PF		255,972.35		189,726.00		227,869.00
4430	Loyers et fermages, immeubles du PF		229,295.00		189,726.00		226,620.00
4439	Autres produits des immeubles, PF		26,677.35				1,249.00
445	Revenus financiers de prêts et de participations du PA		1,000.00		1,000.00		
4451	Revenus provenant de participations PA		1,000.00		1,000.00		
446	Revenus fin. d'entreprises publiques et assoc. de communes						5,091.34
4463	Entreprises pub. - SA ou autre forme d'orga. de droit privé						5,091.34

Compte de résultats par nature

Compte	Libellé	Comptes 2025		Budget 2025		Comptes 2024	
		Charges	Revenus	Charges	Revenus	Charges	Revenus
447	Produit des immeubles PA		2,837,698.95		2,685,026.93		2,713,974.31
4470	Loyers et fermages des biens-fonds PA		2,410,464.14		2,407,052.93		2,356,807.89
4472	Paiements pour utilisations des immeubles PA		421,101.25		267,974.00		348,387.75
4479	Autres revenus, biens-fonds PA		6,133.56		10,000.00		8,778.67
448	Revenus des immeubles loués		3,600.00		3,600.00		3,600.00
4480	Loyers des immeubles loués		3,600.00		3,600.00		3,600.00
449	Autres revenus financiers		801.56				211.20
4499	Autres revenus financiers		801.56				211.20
45	Prélèvements sur les fonds et financements spéciaux		88,702.60		179,706.00		143,335.69
451	Prélève. fds et finance. spéciaux enregistrés capital propre		88,702.60		179,706.00		143,335.69
4510	Prélèvements sur les financements spéciaux		83,769.10		89,706.00		142,674.14
4511	Prélèvements sur les fonds		4,933.50		90,000.00		661.55
46	Revenus de transferts		14,393,269.84		11,727,156.00		8,779,915.17
460	Part de revenus		658,073.91		633,000.00		617,204.97
4601	Parts aux revenus des cantons et concordats		658,073.91		633,000.00		617,204.97
461	Dédommagements des collectivités locales		387,746.45		291,012.00		388,726.50
4611	Dédommagements des cantons et concordats		68,404.71		21,000.00		85,479.00
4612	Dédommagements des communes et associations intercommunales		319,341.74		270,012.00		303,247.50
462	Péréquation financière et compensation des charges		13,309,778.33		10,770,144.00		7,730,254.20
4621	Péréquation fin. et compens. charges cantons et concordats		866,272.70		714,610.00		384.20
4622	Péréquation fin. et compensation des charges des communes		12,443,505.63		10,055,534.00		7,729,870.00
463	Subventions de collectivités et de tiers		37,671.15		31,000.00		40,794.00
4631	Subventions des cantons et concordats		11,398.15		9,000.00		15,523.00
4634	Subventions des entreprises publiques		26,273.00		22,000.00		25,271.00
469	Autres revenus de transferts				2,000.00		2,935.50
4699	Redistributions				2,000.00		2,935.50
47	Subventions à redistribuer		140.00				
470	Réception de subventions à redistribuer		140.00				
4706	Subv. à redistribuer d'orga. privées à but non lucratif		140.00				

Compte de résultats par nature

Compte	Libellé	Comptes 2025		Budget 2025		Comptes 2024	
		Charges	Revenus	Charges	Revenus	Charges	Revenus
49	Imputations internes		1,581,205.00		1,515,409.20		1,429,712.55
490	Imput. internes pour l'approv. en matériel et en march.		76,850.00		85,000.00		75,872.55
4900	Imput. internes pour l'approv. en matériel et en march.		76,850.00		85,000.00		75,872.55
491	Imputations internes pour prestations de service		712,340.00		668,000.00		656,310.00
4910	Imputations internes pour prestations de service		712,340.00		668,000.00		656,310.00
492	Imput. internes bail à ferme, loyers, frais d'utilisation		98,615.00		46,709.20		73,030.00
4920	Imput. internes bail à ferme, loyers, frais d'utilisation		98,615.00		46,709.20		73,030.00
493	Imput. internes pour frais administratifs et d'exploitation		545,300.00		513,400.00		452,100.00
4930	Imput. internes pour frais administratifs et d'exploitation		545,300.00		513,400.00		452,100.00
494	Imput. internes pour intérêts et charges fin.s théoriques		148,100.00		202,300.00		172,400.00
4940	Imput. internes pour intérêts et charges fin.s théoriques		148,100.00		202,300.00		172,400.00

Compte de résultats par nature

Compte	Libellé	Comptes 2025		Budget 2025		Comptes 2024	
		Charges	Revenus	Charges	Revenus	Charges	Revenus
9	Comptes de clôture	220,004.20				296,655.06	
			220,004.20				296,655.06
90	Clôture du compte de résultats	220,004.20				296,655.06	
900	Clôture ménage générale	220,004.20				296,655.06	
9000	Excédent de revenus	220,004.20				296,655.06	

Compte de résultats par nature

Compte	Libellé	Comptes 2025		Budget 2025		Comptes 2024	
		Charges	Revenus	Charges	Revenus	Charges	Revenus
		38,948,169.04	38,948,169.04	33,997,133.77	34,037,774.13	34,011,014.39	34,011,014.39
	Excédent de revenu			40,640.36			
		38,948,169.04	38,948,169.04	34,037,774.13	34,037,774.13	34,011,014.39	34,011,014.39

Compte de résultat par natures - Echelonné

(sans les imputations internes)

Comptes de résultats		Comptes 2025	Budget 2025
30	* Charges de personnel	6 141 386	6 512 139
31	* Charges de biens et services et autres charges d'exploitation	7 610 346	6 650 077
33	* Amortissements du patrimoine administratif	1 583 760	1 764 900
35	Attributions aux fonds et financements spéciaux	907 834	174 909
36	* Charges de transfert	16 939 063	16 630 092
37	Subventions redistribuées	140	-
	<u>Total des charges d'exploitation</u>	<u>33 182 529</u>	<u>31 732 117</u>
40	* Revenus fiscaux	11 633 766	10 633 000
41	* Patentes et concessions	1 177 200	1 316 200
42	* Taxe et redevances	6 534 131	5 588 550
43	* Revenus divers	210 183	21 500
45	Prélèvements sur les fonds et financements spéciaux	88 703	179 706
46	* Revenus de transferts	14 393 270	11 727 156
47	Subventions à redistribuer	140	-
	<u>Total des revenus d'exploitation</u>	<u>34 037 392</u>	<u>29 466 112</u>
	Résultat d'exploitation	854 863	-2 266 005
34	Charges financières	264 431	249 607
44	Revenus financiers	3 329 572	3 056 253
	Résultat financier	3 065 141	2 806 646
	Résultat opérationnel	3 920 004	540 640
38	Charges extraordinaires	3 700 000	500 000
48	Revenus extraordinaires	-	-
	Résultat extraordinaire	-3 700 000	-500 000
	Résultat total du compte de résultats	220 004	40 640

* Se référer aux commentaires du tableau "Résumé et commentaires par nature"



Compte des
investissements

Détaillés
et résumés

2025

Compte des investissements par fonctions - Résumé

Comptes des investissements	Comptes 2025		Budget 2025	
	Dépenses	Recettes	Dépenses	Recettes
0 Administration générale	404 727	26 500	810 000	-
Excédent de produits/charges	-	378 227	-	810 000
1 Ordre et sécurité publics - défense	-	-	200 000	-
Excédent de produits/charges	-	-	-	200 000
2 Formation	703 678	-	620 000	-
Excédent de produits/charges	-	703 678	-	620 000
3 Culture – Sports – Loisirs – Eglises	502 110	7 000	1 680 000	-
Excédent de produits/charges	-	495 110	-	1 680 000
4 Santé	-	-	-	-
Excédent de produits/charges	-	-	-	-
5 Prévoyance sociale	-	5 000	-	-
Excédent de produits/charges	5 000	-	-	-
6 Trafic et télécommunication	2 138 157	25 000	4 896 000	-
Excédent de produits/charges	-	2 113 157	-	4 896 000
7 Protection de l'environnement – amén. terr.	2 196 006	71 576	1 430 000	-
Excédent de produits/charges	-	2 124 430	-	1 430 000
8 Economie publique	364 086	1 500	160 000	-
Excédent de produits/charges	-	362 586	-	160 000
9 Finances et impôts	136 576	6 308 763	-	9 796 000
Excédent de produits/charges	6 172 187	-	9 796 000	-
Totaux	6 445 340	6 445 340	9 796 000	9 796 000

Compte des investissements par classification fonctionnelle

Compte	Libellé	Comptes 2025		Budget 2025		Comptes 2024	
		Charges	Revenus	Charges	Revenus	Charges	Revenus
0	I - Administration générale	404,727.00	26,500.00	810,000.00		1,788,987.30	
			378,227.00		810,000.00		1,788,987.30
02	I - Services généraux	404,727.00	26,500.00	810,000.00		1,788,987.30	
02200.5090.182	Autres immo. corp - Caserne, Archives, améng. local, 86-25	1,731.25					
0223	Informatique et télécommunication					70,631.70	
02230	I - Informatique et télécommunication (frais transversaux)					70,631.70	
02230.5200.144	Logiciels - Site internet communal, Admin., Refonte, 47/23					70,631.70	
029	I - Immeubles administratifs, non mentionné ailleurs	402,995.75	26,500.00	810,000.00		1,718,355.60	
0290	Immeubles PA - Hôtel-de-Ville					135,973.25	
02900	I - Immeubles PA - Hôtel-de-Ville					135,973.25	
02900.5040.159	Bât. - Hôtel-de-Ville, rénov salle CC, 60-24					93,927.65	
02900.5041.159	Bât. Hôtel-de-Ville, Inst. techniques salle CC, 60-24					42,045.60	
0291	Immeubles PA - Douane	329,985.95	26,500.00			1,582,382.35	
02910	I - Immeubles PA - Douane Auberge	329,985.95	26,500.00			1,582,382.35	
02910.5040.112	Bât - Auberge Douane, Réfection., 8/21-26/22	328,748.50				1,582,382.35	
02910.5040.174	Bât - Auberge Douane, raccordement CAD, 80/25	1,237.45					
02910.6310.112	Sub. Canton-concordat - Réf. Auberge Douane, 08/21		26,500.00				
0292	Immeubles PA - Caserne communale	73,009.80					
02920	I - Immeubles PA - Caserne communale	73,009.80					
02920.5040.174	Bât - Caserne communale, raccordement CAD, 80/25	73,009.80					
0299	Immeubles PA - Bât. et terrains Divers			810,000.00			
02999	I - Immeubles PA - Bât. et terrains divers			810,000.00			
02999.5040.PI	Bât. - Plan invest. - Diverses prévisions			560,000.00			
02999.5060.PI	Biens meubles - Plan invest.- Diverses prévisions			250,000.00			

Compte des investissements par classification fonctionnelle

Compte	Libellé	Comptes 2025		Budget 2025		Comptes 2024	
		Charges	Revenus	Charges	Revenus	Charges	Revenus
1	I - Ordre et sécurité publics, défense			200,000.00		113,957.40	25,354.00
					200,000.00		88,603.40
11	I - Sécurité publique			200,000.00			
111	I - Police et sécurité publique			200,000.00			
1110	Police et sécurité publique			200,000.00			
11100	I - Police et sécurité publique - Service sécurité publique			200,000.00			
11100.5060.PI	Biens meubles - Plan invest. - Diverses prévisions			200,000.00			
15	I - Service du feu					113,957.40	
150	I - Service du feu					113,957.40	
1500	Service du feu					113,957.40	
15001	I - Immeubles PA - Caserne SDIS					113,957.40	
15001.5040.150	Bât. - Caserne SDIS, aménagement vestiaire					113,957.40	
16	I - Défense						25,354.00
161	I - Défense militaire						25,354.00
1611	Stands de tir - La Rollaz						25,354.00
16110	I - Stands de tir - La Rollaz (Tir au pistolet)						25,354.00
16110.6300.108	Sub. de la Conf. - Stand tir La Rollaz, subv, 65/21						25,354.00

Compte des investissements par classification fonctionnelle

Compte	Libellé	Comptes 2025		Budget 2025		Comptes 2024	
		Charges	Revenus	Charges	Revenus	Charges	Revenus
2	I - Formation	703,677.82		620,000.00		408,115.35	
			703,677.82		620,000.00		408,115.35
21	I - Scolarité obligatoire	703,677.82		620,000.00		408,115.35	
217	I - Bâtiments scolaires	703,677.82		620,000.00		408,115.35	
2170	Bâtiments scolaires - Intendance et conciergerie			620,000.00			
21700	I - Bâtiments scolaires - Moudon (frais non spécifiques)			620,000.00			
21700.5040.PI	Bât. - Plan invest. - Diverses prévisions			620,000.00			
2176	Bâtiments scolaires - Complexe scolaire Ochette	703,677.82				408,115.35	
21760	I - Bâtiments scolaires - Ochette primaire	177,393.45				6,050.00	
21760.5040.126	Bât. - Ancienne Ochette, rempl. fenêtres, 62/20					6,050.00	
21760.5040.165	Bât. - Ochette primaire, raccordement CAD, 33/23	177,393.45					
21761	I - Bâtiments scolaires - Ochette Secondaires	526,284.37				385,496.15	
21761.5040.155	Bât. - Ochette secondaire, réf. stores, 53/24					70,373.85	
21761.5040.165	Bât. - Ochette secondaire, raccordement CAD, 33/23	23,935.35				315,122.30	
21761.5040.166	Bât. - Piscine Ochette, réfection, 68/24	157,528.90					
21761.5040.171	Bât. - Ochette secondaire, réfection terrasse, 73/25	344,820.12					
21763	I - Bâtiments scolaires - Charmille (Primaire)					16,569.20	
21763.5040.155	Bât.- Charmille Primaire, réf. stores, 53/24					16,569.20	

Compte des investissements par classification fonctionnelle

Compte	Libellé	Comptes 2025		Budget 2025		Comptes 2024	
		Charges	Revenus	Charges	Revenus	Charges	Revenus
3	I - Culture, sport et loisirs, église	502,109.75	7,000.00	1,680,000.00		175,768.28	55,550.00
			495,109.75		1,680,000.00		120,218.28
32	I - Culture, autres		2,000.00			20,000.00	
322	I - Musique et théâtre		2,000.00			20,000.00	
3221	Musique et théâtre - FestiMusique		2,000.00			20,000.00	
32210	I - Musique et théâtre - FestiMusique		2,000.00			20,000.00	
32210.5460.804	Prêts aux org. privées but non lucratif - FestiMusique					20,000.00	
32210.6460.804	Remb. prêts aux org. privée à but non luc. - FestiMusique		2,000.00				
34	I - Sports et loisirs	304,719.15	5,000.00	1,680,000.00		155,768.28	5,000.00
341	I - Sports	72,680.90	5,000.00	750,000.00		155,611.18	5,000.00
34100.5040.PI	Bât. - Plan invest. - Diverses prévisions			750,000.00			
3411	Sports - Terrains	72,680.90	5,000.00				5,000.00
34110	I - Sports - Football	72,680.90	5,000.00				5,000.00
34110.5290.178	Autres immo. incorp - FC Et.-Broye, ét. locaux & inst, 93/25	72,680.90					
34110.6460.802	Remb. prêts aux org. privée à but non luc. - FC Etoile-Broye		5,000.00				5,000.00
3413	Sports - Autres et loisirs					155,611.18	
34135	I - Sports - Piscine publique					155,611.18	
34135.5000.974	Terrains - décastration RF1524 du PF - trsf. à PA					150,347.08	
34135.5290.104	Autres immo. incorp. - PPA camping Grand-Pré, Plan, 48/19					5,264.10	
342	I - Loisirs	232,038.25		930,000.00		157.10	
3420	Parcs et promenades	232,038.25		930,000.00		157.10	
34200	I - Parcs et promenades - Divers	65,990.55		930,000.00			
34200.5060.PI	Biens meubles - Plan invest. - Diverses prévisions			930,000.00			
34200.5290.173	Autres immo. incorp. - Champ-du-Gour, étude, 74/25	65,990.55					
34209	I - Parcs et Promenades - Places de Jeux	166,047.70				157.10	
34209.5060.139	Biens meubles - Robinson, réfection pl. jeux , 38/23					157.10	
34209.5060.172	Biens meubles - Terreaux, réfection pl. jeux , 75/25	166,047.70					

Compte des investissements par classification fonctionnelle

Compte	Libellé	Comptes 2025		Budget 2025		Comptes 2024	
		Charges	Revenus	Charges	Revenus	Charges	Revenus
35	I - Églises et affaires religieuses		197,390.60				50,550.00
350	I - Églises et affaires religieuses		197,390.60				50,550.00
3501	Églises - Réformée Moudon-Syens		197,390.60				50,550.00
35011	I - Eglises - Temple Saint-Etienne		197,390.60				50,550.00
35011.5040.174	Bât - Eglise St-Etienne, raccordement CAD, 80/25		197,390.60				
35011.6310.131	Sub. Canton-concordat - Réf. voûtes St-Etienne 24/22						50,550.00

Compte des investissements par classification fonctionnelle

Compte	Libellé	Comptes 2025		Budget 2025		Comptes 2024	
		Charges	Revenus	Charges	Revenus	Charges	Revenus
5	I - Prévoyance sociale		5,000.00				5,000.00
57100.6460.803	Remb. prêts aux org. privée à but non luc. - Scout	5,000.00	5,000.00			5,000.00	5,000.00

Compte des investissements par classification fonctionnelle

Compte	Libellé	Comptes 2025		Budget 2025		Comptes 2024	
		Charges	Revenus	Charges	Revenus	Charges	Revenus
6	I - Trafic et télécommunications	2,138,156.75	25,000.00	4,896,000.00		1,117,376.82	
			2,113,156.75		4,896,000.00		1,117,376.82
61	I - Circulation routière	2,138,156.75	25,000.00	4,896,000.00		1,117,376.82	
615	I - Routes communales	2,138,156.75	25,000.00	4,896,000.00		1,117,376.82	
6150	Routes communales	2,138,156.75	25,000.00	4,896,000.00		1,117,376.82	
61500	I - Routes communales	2,138,156.75	25,000.00	4,896,000.00		1,117,376.82	
61500.5000.974	Terrains - RF 1524, décadast., passage à DP 150					201,652.92	
61500.5010.100	Routes - Av. Lucens - Rue Grenade, réaménag., 41/19,69/21					181,307.00	
61500.5010.105	Routes - Rte d'Yverdon, réfection, 52/20, 54/24	742,684.25				111,982.10	
61500.5010.133	Routes - Passerelle des Ilettes, remplacement, 36/23					1,184.70	
61500.5010.134	Routes - Giratoire Préville, réfection, 44/23	171,551.35				47,142.10	
61500.5010.138	Routes - Fey, Combremont, E.-Burnand, modér. trafic, 06/21					61,480.35	
61500.5010.151	Routes - Pont de la Gottaz, réfection, 56/24					115,834.85	
61500.5010.153	Routes - Centre-ville, amén. paysager, mob. urbain, 48/23	146,613.15				53,604.10	
61500.5010.167	Routes - Jonction Sud - Réfection 67/24	49,423.55					
61500.5010.175	Routes - ZI Pussaz II, trottoir et accès, 78/25	142,529.85					
61500.5010.176	Routes - Cerjat-Douane-Pl.Christen-Delamuraz, réfec, 79/25	7,485.75					
61500.5010.177	Routes - Av. de Bussy, réfection trottoir, 77/25	79,558.30					
61500.5010.184	Routes - Verger Chât.-Av.Billens-réf. route, 96/25	3,243.00					
61500.5010.185	Routes - Carrefour St-Michel, amén. routier, 87/25	95,650.71					
61500.5010.PI	Routes - Plan invest. - Diverses prévisions				4,376,000.00		
61500.5060.160	Biens meubles - Balayeuse électrique, achat, 70/24	237,273.87					
61500.5060.181	Biens meubles - Tracteur, Utilitaire Goupil, élévateu, 89/25	84,400.00					
61500.5060.PI	Biens meubles - Plan invest. - Diverses prévisions				320,000.00		
61500.5290.106	Autres immo. incorp. - Jonction Sud, étude, 02/21	11,900.32				147,224.50	
61500.5290.122	Autres immo. incorp. - Interface Gare, étude phase II, 12/22	302,001.60			200,000.00	146,239.95	
61500.5290.128	Autres immo. incorp. - Champs Pussaz, étude équip, 40/23	33,539.10				16,568.85	
61500.5290.148	Autres immo. incorp - Centre ville 2, Etude réaménag., 16/22	30,301.95				33,155.40	
61500.6310.183	Sub. Canton-concordat - Pont Péquisin, part. 90/25		25,000.00				

Compte des investissements par classification fonctionnelle

Compte	Libellé	Comptes 2025		Budget 2025		Comptes 2024	
		Charges	Revenus	Charges	Revenus	Charges	Revenus
7	I - Protection environnement et aménagement du territoire	2,196,006.18	71,576.40	1,430,000.00		319,457.49	
			2,124,429.78		1,430,000.00		319,457.49
71	I - Approvisionnement en eau	1,440,113.06		1,130,000.00		239,325.51	
710	I - Approvisionnement en eau	1,440,113.06		1,130,000.00		239,325.51	
7100	Approvisionnement en eau	1,440,113.06		1,130,000.00		239,325.51	
71000	I - Approvisionnement en eau	1,440,113.06		1,130,000.00		239,325.51	
71000.5030.085	Autres trav. GC - Rés. Chalet du Mont, reconstruction, 09/17					19,500.00	
71000.5030.090	Autres trav. GC - Pré-Briand, bouclage, 25/17		7,000.00				
71000.5030.105	Autres trav. GC - Rte d'Yverdon, réf. réseau, 52/20, 54/24		288,217.25			49,322.35	
71000.5030.136	Autres trav. GC - Plan Dess. couv. puit, prot. Z. S1, 23/22		63,000.00			1,800.00	
71000.5030.142	Autres trav. GC - Av. du Fey, remplacement conduites, 52/23		43,961.20			134,428.90	
71000.5030.156	Autres trav. GC - Jonction Sud - Dév. conduite eau, 64/24		890,514.54			34,274.26	
71000.5030.175	Autres trav. GC - ZI Pussaz II, canalisation eau, 78/25		14,971.90				
71000.5030.176	Autres trav. GC - Cerjat-Douane-Delamuraz-réf. cond.79/25		17,790.95				
71000.5030.184	Autres trav. GC - Verger Chât.-Av.Billens-réf. cond. 96/25		6,000.00				
71000.5030.185	Autres trav. GC - Carrefour St-Michel, EsP, infra, 87/25		14,599.21				
71000.5030.PI	Autres trav. GC - Plan invest. - Diverses prévisions			1,130,000.00			
71000.5060.168	Biens meubles - Système conduite rés. eau RITOP, 69/24		54,408.01				
71000.5090.170	Autres immo. corp. - Système détection fuites eau., 71/25		14,150.00				
71000.5290.078	Autres immo. incorp. - Ch. Mont-Belfori, étude conf., 14/11		25,500.00				
72	I - Traitements des eaux usées	621,181.11		200,000.00		39,016.73	
720	I - Traitements des eaux usées	621,181.11		200,000.00		39,016.73	
7200	Traitements des eaux usées	621,181.11		200,000.00		39,016.73	
72000	I - Traitements des eaux usées	621,181.11		200,000.00		39,016.73	
72000.5030.105	Autres trav. GC - Rte d'Yverdon, réf. réseau, 52/20, 54/24		480,684.65			11,870.29	
72000.5030.134	Autres trav. GC - Giratoire Préville, réfection, 44/23		10,777.30				
72000.5030.142	Autres trav. GC - Av. du Fey, remplacement conduites, 52/23		6,012.50			15,040.14	
72000.5030.146	Autres trav. GC - R. du Cheval-Blanc, Collecteurs, 51/23					12,106.30	
72000.5030.152	Autres trav. GC - Champ Gour-Av. Frey, rempl. Canali., 55/24		99,066.90				

Compte des investissements par classification fonctionnelle

Compte	Libellé	Comptes 2025		Budget 2025		Comptes 2024	
		Charges	Revenus	Charges	Revenus	Charges	Revenus
72000.5030.167	Autres trav. GC - Jonction Sud, réf. canalisation, 67/24	12,000.00					
72000.5030.176	Autres trav. GC - Cerjat-Douane-Delamuraz-canal. 79/25	3,450.00					
72000.5030.184	Autres trav. GC - Verger Chât.-Av.Billens-réf. canali. 96/25	5,000.00					
72000.5030.185	Autres trav. GC - Carrefour St-Michel, Eu-Ec, canali., 87/25	4,189.76					
72000.5030.PI	Autres trav. GC - Plan invest. _ Diverses prévisions			200,000.00			
74	I - Aménagements	5,650.00				19,274.90	
741	I - Corrections de cours d'eau	5,650.00				19,274.90	
7410	Corrections de cours d'eau	5,650.00				19,274.90	
74100	I - Corrections de cours d'eau	5,650.00				19,274.90	
74100.5020.109	Aménag. cours eau - Ruisseau Orjalet, sécurisation, 04/21	5,650.00				3,958.60	
74100.5020.151	Aménag. cours eau - Ruisseau de la Gottaz, réfection. 56/24					15,316.30	
77	I - Protection de l'environnement, autres			100,000.00			
779	I - Prot. de l'environnement, non ment. ailleurs			100,000.00			
7790	Protection de l'environnement, non mentionné ailleurs			100,000.00			
77900	I - Prot. de l'environn., non ment. ailleurs - Toilette pub.			100,000.00			
77900.5040.PI	Bât. - Plan invest. - Diverses prévisions			100,000.00			
79	I - Aménagement du territoire	129,062.01	71,576.40			21,840.35	
790	I - Aménagement du territoire	129,062.01	71,576.40			21,840.35	
7900	Aménagement du territoire, urbanisme et police des const.	129,062.01	71,576.40			21,840.35	
79000	I - Aménagement territoire, urbanisme et police des const.	21,448.50				21,840.35	
79000.5290.081	Autres immo. incorp. - PGA et plan du Centre, plan, 94/16	216.20				216.20	
79000.5290.098	Autres immo. incorp. - PGA,RPGA,PACom,PDEn, 29/18, 22/22	21,232.30				21,624.15	
79001.5000.179	Terrains - Combremont RF 632, mesures protection, 81/25	107,613.51					
79001.6310.179	Sub. Canton-concordat - RF 632, mesures protection, 81/25		71,576.40				

Compte des investissements par classification fonctionnelle

Compte	Libellé	Comptes 2025		Budget 2025		Comptes 2024	
		Charges	Revenus	Charges	Revenus	Charges	Revenus
8	I - Économie publique	364,085.77	1,500.00	160,000.00		2,163,851.11	1,500.00
			362,585.77		160,000.00		2,162,351.11
82	I - Sylviculture			160,000.00			
820	I - Sylviculture			160,000.00			
8200	Sylviculture			160,000.00			
82000	I - Sylviculture			160,000.00			
82000.5010.PI	Routes - Plan invest. - Diverses prévisions			160,000.00			
85000.6450.801	Remb. prêts aux entreprises privées - ASS		1,500.00				1,500.00
87	I - Combustibles et énergie	364,085.77				2,163,851.11	
872	I - Gaz	364,085.77				165,851.11	
8720	Gaz	364,085.77				165,851.11	
87200	I - Gaz	364,085.77				165,851.11	
87200.5030.105	Autres trav. GC - Rte d'Yverdon, réf. réseau, 52/20, 54/24	265,821.95				49,322.30	
87200.5030.142	Autres trav. GC - Av. du Fey, remplacement conduites, 52/23	43,978.00				116,528.81	
87200.5030.175	Autres trav. GC - ZI Pussaz II, canalisation gaz, 78/25	14,971.95					
87200.5030.176	Trav. GC - Cerjat-Douane-PI. Delamuraz, réf. canalis. 79/25	32,416.05					
87200.5030.184	Autres trav. GC - Verger Chât.-Av.Billens-réf. canali. 96/25	6,000.00					
87200.5030.185	Autres trav. GC - Carrefour St-Michel, gaz, canali., 87/25	897.82					
873	I - Energie non électrique					1,998,000.00	
8730	Énergie non électrique					1,998,000.00	
87300	I - Chauffage à distance					1,998,000.00	
87300.5550.857	Part., cap. social ent. privées - Moudon Energie, 13/22					1,998,000.00	

Compte des investissements par classification fonctionnelle

Compte	Libellé	Comptes 2025		Budget 2025		Comptes 2024	
		Charges	Revenus	Charges	Revenus	Charges	Revenus
9	I - Finances et impôts	136,576.40	6,308,763.27			87,404.00	6,087,513.75
		6,172,186.87				6,000,109.75	
99	I - Postes non ventilables	136,576.40	6,308,763.27			87,404.00	6,087,513.75
999	I - Clôture	136,576.40	6,308,763.27			87,404.00	6,087,513.75
9990	Clôture	136,576.40	6,308,763.27			87,404.00	6,087,513.75
99900	I - Clôture	136,576.40	6,308,763.27			87,404.00	6,087,513.75
99900.5900.000	Clôture - Report au bilan	136,576.40				87,404.00	
99900.6900.000	Clôture - Report au bilan		6,308,763.27				6,087,513.75

Compte des investissements par classification fonctionnelle

Compte	Libellé	Comptes 2025		Budget 2025		Comptes 2024	
		Charges	Revenus	Charges	Revenus	Charges	Revenus
		6,445,339.67	6,445,339.67	9,796,000.00		6,174,917.75	6,174,917.75
	Excédent de charge				9,796,000.00		
		6,445,339.67	6,445,339.67	9,796,000.00	9,796,000.00	6,174,917.75	6,174,917.75

Compte des investissements par natures - Résumé

Comptes d'investissement	Comptes 2025		Budget 2025	
	Dépenses	Recettes	Dépenses	Recettes
Dépenses				
50 Immobilisations corporelles	5 745 400	-	9 596 000	-
51 Investissements pour le compte de tiers	-	-	-	-
52 Immobilisations incorporelles	563 363	-	200 000	-
54 Prêts	-	-	-	-
55 Participations et capital social	-	-	-	-
56 Propres subventions d'investissements	-	-	-	-
57 Subventions des investissements à redist.	-	-	-	-
58 Investissements extraordinaires	-	-	-	-
5 Total dépenses	6 308 763	-	9 796 000	-
Recettes				
61 Remboursement de tiers	-	-	-	-
62 Transferts d'immobilisations incorporelles	-	-	-	-
63 Subventions d'investissements acquises	-	123 076	-	-
64 Remboursement de prêts	-	13 500	-	-
65 Report de participations	-	-	-	-
66 Remboursement de propres subventions	-	-	-	-
67 Subventions d'investissement à redistrib.	-	-	-	-
68 Recettes d'investissements extra.	-	-	-	-
6 Total recettes	-	136 576	-	-
Clotûre				
590 Report au bilan des recettes	136 576	-	-	87 404
690 Report au bilan des dépenses	-	6 308 763	-	9 796 000
Total des investissements	6 445 340	6 445 340	9 796 000	9 796 000

Compte des investissements par nature

Compte	Libellé	Comptes 2025		Budget 2025		Comptes 2024	
		Charges	Revenus	Charges	Revenus	Charges	Revenus
5	Dépenses d'invest.	6,445,339.67		9,796,000.00		6,174,917.75	
			6,445,339.67		9,796,000.00		6,174,917.75
50	Immobilisations corporelles	5,745,400.35		9,596,000.00		3,628,588.90	
500	Terrains	107,613.51				352,000.00	
5000	Terrains	107,613.51				352,000.00	
501	Routes / Voies de communication	1,438,739.91		4,536,000.00		572,535.20	
5010	Routes / Voies de communication	1,438,739.91		4,536,000.00		572,535.20	
502	Ports et aménagements des cours d'eau	5,650.00				19,274.90	
5020	Ports et aménagements des cours d'eau	5,650.00				19,274.90	
503	Autres travaux de génie civil	2,331,321.93		1,330,000.00		444,193.35	
5030	Autres travaux de génie civil	2,331,321.93		1,330,000.00		444,193.35	
504	Bâtiments	1,304,064.17		2,030,000.00		2,240,428.35	
5040	Bâtiments	1,304,064.17		2,030,000.00		2,198,382.75	
5041	Bâtiments - Installations technique					42,045.60	
506	Biens meubles	542,129.58		1,700,000.00		157.10	
5060	Biens meubles	542,129.58		1,700,000.00		157.10	
509	Autres immobilisations corporelles	15,881.25					
5090	Autres immobilisations corporelles	15,881.25					
52	Immobilisations incorporelles	563,362.92		200,000.00		440,924.85	
520	Logiciels					70,631.70	
5200	Logiciels					70,631.70	
529	Autres immobilisations incorporelles	563,362.92		200,000.00		370,293.15	
5290	Autres immobilisations incorporelles	563,362.92		200,000.00		370,293.15	
54	Prêts					20,000.00	
546	Prêts aux organisations privées à but non lucratif					20,000.00	
5460	Prêts aux organisations privées à but non lucratif					20,000.00	
55	Participations et capital social					1,998,000.00	

Compte des investissements par nature

Compte	Libellé	Comptes 2025		Budget 2025		Comptes 2024	
		Charges	Revenus	Charges	Revenus	Charges	Revenus
555	Participations et capital social aux entreprises privées					1,998,000.00	
5550	Participations et capital social aux entreprises privées					1,998,000.00	
59	Report au bilan	136,576.40				87,404.00	
590	Report au bilan	136,576.40				87,404.00	
5900	Report au bilan	136,576.40				87,404.00	

Compte des investissements par nature

Compte	Libellé	Comptes 2025		Budget 2025		Comptes 2024	
		Charges	Revenus	Charges	Revenus	Charges	Revenus
6	Recettes d'investissement		6,445,339.67				6,174,917.75
		6,445,339.67				6,174,917.75	
63	Subventions d'investissement acquises		123,076.40				75,904.00
630	Subventions d'investissement acquises de la Confédération						25,354.00
6300	Subventions d'investissement acquises de la Confédération						25,354.00
631	Subv. d'invest. acquises de cantons et concordats		123,076.40				50,550.00
6310	Subv. d'invest. acquises de cantons et concordats		123,076.40				50,550.00
64	Remboursements de prêts		13,500.00				11,500.00
645	Remboursements de prêts aux entreprises privées		1,500.00				1,500.00
6450	Remboursements de prêts aux entreprises privées		1,500.00				1,500.00
646	Remboursements de prêts aux orga. privées à but non lucratif		12,000.00				10,000.00
6460	Remboursements de prêts aux orga. privées à but non lucratif		12,000.00				10,000.00
69	Report au bilan		6,308,763.27				6,087,513.75
690	Report au bilan		6,308,763.27				6,087,513.75
6900	Report au bilan		6,308,763.27				6,087,513.75

Compte des investissements par nature

Compte	Libellé	Comptes 2025		Budget 2025		Comptes 2024	
		Charges	Revenus	Charges	Revenus	Charges	Revenus
		6,445,339.67	6,445,339.67	9,796,000.00		6,174,917.75	6,174,917.75
	Excédent de charge				9,796,000.00		
		6,445,339.67	6,445,339.67	9,796,000.00	9,796,000.00	6,174,917.75	6,174,917.75



Bilan

**Bilan agrégé et détaillé
Tableau flux de trésorerie**

2025

Bilan

N° de compte	Libellé	2024		2025	
		Actif	Passif	Actif	Passif
1	Actif	49,791,389.78		61,848,451.54	
10	Patrimoine financier	19,456,485.44		26,925,120.17	
100	Disponibilités et placements à court terme	7,519,828.00		4,572,392.43	
1000	Caisse	9,387.45		9,696.20	
10000	Caisse - Services communaux	9,387.45		9,696.20	
1001	Poste	291,058.25		223,635.39	
10010	Poste - Postfinance	291,058.25		223,635.39	
1002	Banque	4,717,802.30		4,335,507.84	
10020	Banque - Raiffeisen	517,841.83		1,565,928.36	
10021	Banque - BCV			2,769,579.48	
1003	Placements à court terme	2,500,000.00			
10030	Placements à court terme sur le marché monétaire (max.90j.)	1,000,000.00			
1004	Cartes de débit et de crédit	40.00		813.00	
10040	Cartes de débit et de crédit - Divers	40.00		813.00	
1009	Autres disponibilités	1,540.00		2,740.00	
10090	Autres disponibilités - Chèques	1,540.00		2,740.00	
101	Créances	8,311,633.74		7,467,775.91	
1010	Créances livraisons et prestations envers des tiers	2,161,395.22		1,905,144.95	
10100	Créances résultant de livraisons et de prestations - Divers	683,075.81		305,357.98	
10101	Créances financements spéciaux	1,478,319.41		1,599,786.97	
1012	Créances fiscales	4,785,263.04		4,519,601.74	
10120	Créances fiscales - Impôts directs	4,785,263.04		4,519,601.74	
1013	Acomptes à des tiers			646,750.00	
10130	Acomptes à des tiers - Divers			646,750.00	
1015	Comptes courants internes	35,141.22		26,248.75	
10150	Comptes courants internes - Divers	35,141.22		26,248.75	
1019	Autres créances	1,329,834.26		370,030.47	
10190	Autres créances - TVA	10,206.84		81,468.31	
10191	Autres créances - CC assurances sociales	192,945.70		193,017.80	

Bilan

N° de compte	Libellé	2024		2025	
		Actif	Passif	Actif	Passif
10195	Autres créances - IAR	41,353.28		28,538.67	
10198	Autres créances - Compte courant avec tiers	1,085,328.44		67,005.69	
104	Actifs de régularisation	1,043,407.52		12,276,658.30	
1040	Charges de personnel			178.25	
10400	Charges de personnel - Détail			178.25	
1041	Charges de biens, services et autres charges d'exploitation	277,031.33		342,288.25	
10410	Charges de biens, services et autres charges d'exploitation	277,031.33		342,288.25	
1043	Transferts du compte de résultats	587,129.78		11,785,564.12	
10430	Transferts du compte de résultats	587,129.78		11,785,564.12	
1044	Charges financières ou revenus financiers	32,394.19			
10440	Charges financières ou revenus financiers	32,394.19			
1045	Autres revenus d'exploitation	146,852.22		148,627.68	
10450	Autres revenus d'exploitation	146,852.22		148,627.68	
107	Placements financiers	7.00		7.00	
1070	Actions et parts sociales	7.00		7.00	
10700	Placements financiers - Actions	2.00		2.00	
10705	Placements financiers - Parts sociales	5.00		5.00	
108	Immobilisations corporelles et incorporelles PF	2,581,609.18		2,608,286.53	
1080	Terrains PF	754,145.43		754,145.43	
10800	Terrains PF	754,145.43		754,145.43	
1084	Bâtiments PF	1,827,463.75		1,827,463.75	
10840	Bâtiments PF - Divers	1,827,463.75		1,827,463.75	
1087	Installations en construction PF			26,677.35	
10870	Installations en construction PF			26,677.35	
14	Patrimoine administratif	30,334,904.34		34,923,331.37	
140	Immobilisations corporelles PA	25,309,997.87		29,507,891.40	
1400	Terrains PA	203,647.85		178,191.87	
14000	Terrains PA	203,647.85		178,191.87	

Bilan

N° de compte	Libellé	2024		2025	
		Actif	Passif	Actif	Passif
1401	Routes / Voies de communication	6,905,193.99		6,860,327.53	
14010	Routes et voies de circulations	6,905,193.99		6,860,327.53	
1402	Ports et aménagements des cours d'eau PA	31,746.79		50,252.59	
14020	Ports et aménagements des cours d'eau PA	31,746.79		50,252.59	
1403	Autres travaux de génie civil	11,504,823.17		11,353,769.67	
14030	Autres travaux de génie civil	11,504,823.17		11,353,769.67	
1404	Bâtiments PA	2,436,370.91		5,713,908.03	
14040	Bâtiments PA - divers	133,456.20		88,970.80	
14041	Bâtiments PA - Bureaux et commercial	558,114.90		591,101.20	
14042	Bâtiments PA - Salles et restaurants			2,745,498.45	
14043	Bâtiments PA - Exploitation, protection civile, défense	1,395,703.45		1,395,764.71	
14044	Bâtiments PA - Sports et loisirs	73,653.78		58,887.66	
14049	Bâtiments PA - Bâtiments scolaires	275,442.58		833,685.21	
1405	Forêts, alpages et vignes du PA	1.00		1.00	
14050	Forêts, alpages et vignes du PA	1.00		1.00	
1406	Biens meubles PA	134,374.22		401,301.45	
14060	Biens meubles PA	134,374.22		401,301.45	
1407	Installations en construction PA	4,093,839.94		4,950,139.26	
14070	Installations en construction PA - Bâtiments et divers	3,472,336.83		2,434,735.81	
14071	Inst. en construction PA - Autres travaux de génie civil	621,503.11		2,515,403.45	
142	Immobilisations incorporelles PA	891,892.47		1,295,925.97	
1420	Logiciels PA			60,925.35	
14200	Logiciels PA			60,925.35	
1427	Immobilisations incorporelles en cours	344,416.75		482,672.87	
14270	Immo. incorporelles en cours - Bâtiments et divers	344,416.75		416,682.32	
14271	Immo. Incorp. en cours - Autres travaux de génie civil			65,990.55	
1429	Autres immobilisations incorporelles PA	547,475.72		752,327.75	
14290	Autres immo. incorporelles PA - Bâtiments et divers	276,662.46		487,226.27	
14291	Autres immo. incorporelles PA - Autres travaux génie civil	270,813.26		265,101.48	

Bilan

N° de compte	Libellé	2024		2025	
		Actif	Passif	Actif	Passif
144	Prêts PA	137,000.00		123,500.00	
1445	Prêts aux entreprises privées	42,000.00		40,500.00	
14450	Prêts aux entreprises privées	42,000.00		40,500.00	
1446	Prêts aux organisations privées à but non lucratif	95,000.00		83,000.00	
14460	Prêts aux organisations privées à but non lucratif	95,000.00		83,000.00	
145	Participations et capital social PA	3,996,014.00		3,996,014.00	
1454	Participations aux entreprises publiques	7.00		7.00	
14540	Participations aux entreprises publiques	7.00		7.00	
1455	Participations aux entreprises privées	3,996,000.00		3,996,000.00	
14550	Participations aux entreprises privées	3,996,000.00		3,996,000.00	
1456	Participations aux organisations privées à but non lucratif	7.00		7.00	
14560	Participations aux organisations privées à but non lucratif	6.00		6.00	
2	Passif		49,791,389.78		61,848,451.54
20	Capitaux de tiers		16,431,635.81		23,749,561.84
200	Engagements courants		2,908,917.03		3,757,530.06
2000	Engagements courants livraisons et prestations de tiers	2,832,625.35		3,682,114.19	
20000	Engagements courants livraisons et prestations de tiers		2,812,185.85	3,558,132.27	
20001	Engagements courants - Assurances sociales		20,439.50	58,260.90	
20002	Engagements courants - Divers			65,721.02	
2002	Impôts	65,723.88		66,276.87	
20020	Impôts - TVA		65,723.88	66,276.87	
2004	Engagements de transfert	10,567.80		9,139.00	
20040	Engagement de transfert - Spectacles OT		10,567.80	9,139.00	
201	Engagements financiers à court terme		2,000,000.00		3,000,000.00
2014	Part à court terme d'engagements à long terme	2,000,000.00		3,000,000.00	
20140	Part à court terme d'engagements à long terme		2,000,000.00	3,000,000.00	
204	Passifs de régularisation		931,718.78		9,671,931.78
2040	Charges de personnel	51,567.47		10,074.05	

Bilan

N° de compte	Libellé	2024		2025	
		Actif	Passif	Actif	Passif
20400	Charges de personnel		51,567.47		10,074.05
2041	Charges de biens, services et autres charges d'exploitation	163,423.20			150,789.76
20410	Charges de biens, services et autres charges d'exploitation		163,423.20		150,789.76
2042	Impôts	5,506.68			3,571.99
20420	Impôts		5,506.68		3,571.99
2043	Transferts du compte de résultats	541,926.42			9,323,437.98
20430	Transferts du compte de résultats		541,926.42		9,323,437.98
2044	Charges financières ou revenus financiers	100,359.45			184,058.00
20440	Charges financières ou revenus financiers		100,359.45		184,058.00
2045	Autres revenus d'exploitation	68,935.56			
20450	Autres revenus d'exploitation		68,935.56		
206	Engagements financiers à moyen et long terme		10,591,000.00		7,320,100.00
2064	Emprunts, reconnaissances de dettes	10,591,000.00			7,320,100.00
20640	Emprunts - Divers institutions		2,050,000.00		1,975,000.00
20641	Emprunts - Instituts financiers		8,250,000.00		5,075,000.00
20649	Emprunts - Pouvoirs publics		291,000.00		270,100.00
29	Capital propre		33,359,753.97		38,098,889.70
290	Financements spéciaux		7,257,847.18		7,971,912.21
2900	Financements spéciaux	7,257,847.18			7,971,912.21
29000	Financements spéciaux		7,257,847.18		7,971,912.21
291	Legs et fondations sans personnalité juridique		595,450.00		700,516.50
2910	Fonds	194,238.05			299,304.55
29100	Fonds		194,238.05		299,304.55
2911	Legs et fondations sans personnalité juridique	401,211.95			401,211.95
29110	Legs et fondations sans personnalité juridique		401,211.95		401,211.95
294	Réserve de politique budgétaire		20,054,614.56		23,754,614.56
2940	Réserve de politique budgétaire	20,054,614.56			23,754,614.56
29400	Réserve de politique budgétaire		20,054,614.56		23,754,614.56

Bilan

N° de compte	Libellé	2024		2025	
		Actif	Passif	Actif	Passif
299	Excédent / Découvert du bilan		5,451,842.23		5,671,846.43
2990	Résultat annuel	296,655.06			220,004.20
29900	Résultat annuel		296,655.06		220,004.20
2999	Résultats cumulés des années précédentes	5,155,187.17			5,451,842.23
29990	Résultats cumulés des années précédentes		5,155,187.17		5,451,842.23
		49,791,389.78	49,791,389.78	61,848,451.54	61,848,451.54
	Résultat				
	Total	49,791,389.78	49,791,389.78	61,848,451.54	61,848,451.54

Bilan - détaillé

(En Chf)

Désignations comptes		2024	2025
10	Patrimoine financier	19 456 485	26 925 120
100	Disponibilités et placements à court terme	7 519 828	4 572 392
1000	Caisse	9 387	9 696
10000	Caisse - Services communaux	9 387	9 696
10000.01	Caisse - Bourse	2 753	3 407
10000.02	Caisse - CH	3 025	2 043
10000.03	Caisse - OT	1 744	1 664
10000.04	Caisse - Piscine Ochette	1 558	2 053
10000.05	Caisse - LoJe	164	392
10000.06	Caisse - Déchetterie	145	138
1001	Poste	291 058	223 635
10010	Poste - Postfinance	291 058	223 635
10010.00	Postfinance - CH51 0900 0000 1000 3969 3	291 058	223 635
1002	Banque	4 717 802	4 335 508
10020	Banque - Raiffeisen	517 842	1 565 928
10020.01	Banque - Raiff. CH24 8080 8004 7001 6115 3	135 204	1 087 754
10020.02	Banque - Raiff. CH52 8080 8009 7553 9790 5 - Spectacles	214 082	309 290
10020.03	Banque - Raiff. CH57 8080 8005 5994 2263 0 - Fds formation	93 299	93 445
10020.04	Banque - Raiff. CH59 8080 8001 9530 8123 8 - Fds scolaire	21 164	21 215
10020.05	Banque - Raiff. CH79 8080 8006 7711 7874 2 - Fds entraide	49 190	49 309
10020.06	Banque - Raiff. CH42 8080 8004 5337 3269 1 - Poussinière	4 904	4 915
10021	Banque - BCV	4 199 960	2 769 579
10021.00	Banque - BCV CH98 0076 7000 U032 2513 7	4 195 342	2 767 169
10021.01	Banque - BCV CH39 0076 7000 K562 8028 6	4 618	2 410

Désignations comptes		2024	2025
1003	Placements à court terme	2 500 000	-
10030	Placements à court terme sur le marché monétaire (max.90j.)	2 500 000	-
10030.00	Banque - Raiff. - Placement à court terme (max. 90 j.)	1 000 000	-
10030.10	Banque - BCV - Placement à court terme (max. 90 j.)	1 500 000	-
1004	Cartes de débit et de crédit	40	813
10040	Cartes de débit et de crédit - Divers	40	813
10040.00	Cartes de crédit - Encaissement CH	-	617
10040.02	Cartes de crédit - Encaissement Bourse	40	196
1009	Autres disponibilités	1 540	2 740
10090	Autres disponibilités - Chèques	1 540	2 740
10090.00	Autres disponibilités - Chèques Reka	1 540	2 740
101	Créances	8 311 634	7 467 776
1010	Créances livraisons et prestations envers des tiers	2 161 395	1 905 145
10100	Créances résultant de livraisons et de prestations - Divers	683 076	305 358
10100.00	Créances diverses	1 016 295	695 465
10100.09	Créances douteuses diverses	-333 219	-390 107
10101	Créances financements spéciaux	1 478 319	1 599 787
10101.10	Créances épurations	528 130	334 891
10101.11	Créances douteuses épurations	-8 177	-13 344
10101.20	Créances eau	602 607	656 211
10101.21	Créances douteuses eau	-71 010	-67 565
10101.30	Créances gaz	516 179	791 891
10101.31	Créances douteuses gaz	-73 279	-106 138
10101.40	Créances déchets	194 733	240 312
10101.41	Créances douteuses déchets	-210 863	-236 471
1012	Créances fiscales	4 785 263	4 519 602
10120	Créances fiscales - Impôts directs	4 785 263	4 519 602
10120.00	Créances fiscales - PP	5 110 743	5 528 187
10120.01	Créances fiscales douteuses - PP	-767 633	-1 478 403
10120.10	Créances fiscales - IS	138 424	58 231

Désignations comptes		2024	2025
10120.11	Créances fiscales douteuses - IS	-48 363	-42 063
10120.20	Créances fiscales - PM	20 091	193 706
10120.21	Créances fiscales douteuses - PM	-45 511	-46 983
10120.30	Créances fiscales - IA	377 513	306 927
1013	Acomptes à des tiers	-	646 750
10130	Acomptes à des tiers - Divers	-	646 750
10130.00	Acompte à l'association scolaire - AISMLE	-	646 750
1015	Comptes courants internes	35 141	26 249
10150	Comptes courants internes - Divers	35 141	26 249
10150.02	CC - Compte d'attente	35 141	26 249
1019	Autres créances	1 329 834	370 030
10190	Autres créances - TVA	10 207	81 468
10190.00	Autres créances - AFC Décompte TVA	10 207	81 468
10191	Autres créances - CC assurances sociales	192 946	193 018
10191.20	Ass. sociales - CC Suva	39 812	37 470
10191.21	Ass. sociales - CC Vaudoise ass. - LAA	36 244	36 109
10191.22	Ass. sociales - CC Vaudoise ass. - LAAC	15 008	15 724
10191.30	Ass. sociales - CC Caisse pension CIP	15 700	16 745
10191.31	Ass. sociales - CC Caisse pension AXA	45	-
10191.40	Ass. sociales - CC Vaudoise ass. IJM	86 136	86 969
10195	Autres créances - IAR	41 353	28 539
10195.00	Autres créances - Impôt anticipé à récupérer	41 353	28 539
10198	Autres créances - Compte courant avec tiers	1 085 328	67 006
10198.01	Créances - CC Moudon-La Saison	11 333	40 941
10198.02	Créances - CC Ass. scolaire AISMLE	1 045 669	-
10198.03	Créances - CC Pretroplast	27 591	20 331
10198.04	Créances - CC Sté coop. piscine	735	934
10198.06	Créances - CC Franic, amendes parcage	-	4 800

Désignations comptes		2024	2025
104	Actifs de régularisation	1 043 408	12 276 658
1040	Charges de personnel	-	178
10400	Charges de personnel - Détail	-	178
10400.08	Régul. charges de personnel - Impôt à la source du personnel	-	178
1041	Charges de biens, services et autres charges d'exploitation	277 031	342 288
10410	Charges de biens, services et autres charges d'exploitation	277 031	342 288
10410.00	Régul. Ch. de biens, services et autres ch. d'expl. (31)	85 031	213 744
10410.60	Régul. Ch. de biens, services et autres ch. d'expl. (3131)	192 000	128 544
1043	Transferts du compte de résultats	587 130	11 785 564
10430	Transferts du compte de résultats	587 130	11 785 564
10430.00	Régul. transferts du compte de résultats (36,37,46,47)	587 130	11 785 564
1044	Charges financières ou revenus financiers	32 394	-
10440	Charges financières ou revenus financiers	32 394	-
10440.00	Régul. charges financières ou revenus financiers (34,44)	5 717	-
10440.60	Régul. charges financières ou revenus financiers (3439.6x)	26 677	-
1045	Autres revenus d'exploitation	146 852	148 628
10450	Autres revenus d'exploitation	146 852	148 628
10450.00	Autres revenus d'exploitation (41,42,43)	146 852	148 628
107	Placements financiers	7	7
1070	Actions et parts sociales	7	7
10700	Placements financiers - Actions	2	2
10700.01	Actions - Sucrerie d'Aarberg et de Frauenfeld SA	1	1
10700.02	Actions - Romande Energie SA	1	1
10705	Placements financiers - Parts sociales	5	5
10705.00	Parts sociales - Coopérative d'habitation de Moudon	1	1
10705.01	Parts sociales - Coopérative Landi Moudon-Bercher-Mézières	1	1
10705.02	Parts sociales - Coopérative La Forestière	1	1
10705.03	Parts sociales - Boipac	1	1
10705.04	Parts sociales - Banque Raiffeisen District Moudon	1	1

Désignations comptes		2024	2025
108	Immobilisations corporelles et incorporelles PF	2 581 609	2 608 287
1080	Terrains PF	754 145	754 145
10800	Terrains PF	754 145	754 145
10800.00	Terrains PF - Estimation fiscale	754 145	754 145
1084	Bâtiments PF	1 827 464	1 827 464
10840	Bâtiments PF - Divers	1 827 464	1 827 464
10840.00	Bâtiments PF - La Châtelaine	395 214	395 214
10840.01	Bâtiments PF - Armasuisse - Av. de la Gare 43/19	445 000	445 000
10840.50	Bâtiments PF - Domaines Beauregard	210 320	210 320
10840.51	Bâtiments PF - Domaines Planche-Signal	183 700	183 700
10840.52	Bâtiments PF - Domaines Cerjaulaz	214 940	214 940
10840.53	Bâtiments PF - Domaines Cornier	146 190	146 190
10840.54	Bâtiments PF - Domaines Frémont	232 100	232 100
1087	Installations en construction PF	-	26 677
10870	Installations en construction PF	-	26 677
10870.00	Installations en construction PF	-	26 677
14	Patrimoine administratif	30 334 904	34 923 331
140	Immobilisations corporelles PA	25 309 998	29 507 891
1400	Terrains PA	203 648	178 192
14000	Terrains PA	203 648	178 192
14000.10	Terrains PA - Mobiliers et installations place de Jeux	203 648	178 192
1401	Routes / Voies de communication	6 905 194	6 860 328
14010	Routes et voies de circulations	6 905 194	6 860 328
14010.10	Routes et voies de circulations - Routes et chemins	6 859 202	6 822 170
14010.20	Routes et voies de circulations - Inst. transports publics	45 992	38 157
1402	Ports et aménagements des cours d'eau PA	31 747	50 253
14020	Ports et aménagements des cours d'eau PA	31 747	50 253
14020.00	Ports et aménagements des cours d'eau PA	31 747	50 253
1403	Autres travaux de génie civil	11 504 823	11 353 770
14030	Autres travaux de génie civil	11 504 823	11 353 770

Désignations comptes		2024	2025
14030.10	Autres travaux de génie civil - Epuration	4 408 624	4 272 374
14030.20	Autres travaux de génie civil - Eau sous pression	6 096 273	5 979 892
14030.30	Autres travaux de génie civil - Gaz	999 925	1 101 504
1404	Bâtiments PA	2 436 371	5 713 908
14040	Bâtiments PA - divers	133 456	88 971
14040.10	Bâtiments PA - Eglise St-Etienne	133 456	88 971
14041	Bâtiments PA - Bureaux et commercial	558 115	591 101
14041.01	Bâtiments PA - Charmille Ex-CVE	558 115	472 930
14041.02	Bâtiments PA - Hôtel-de-Ville	-	118 171
14042	Bâtiments PA - Salles et restaurants	-	2 745 498
14042.10	Bâtiments PA - Douane Restaurant	-	2 745 498
14043	Bâtiments PA - Exploitation, protection civile, défense	1 395 703	1 395 765
14043.00	Bâtiments PA - Bâtiments des Services, Bronjon	1 324 312	1 232 684
14043.20	Bâtiments PA - Caserne SDIS	-	108 260
14043.50	Bâtiments PA - Stand tir la Rollaz	21 848	18 727
14043.51	Bâtiments PA - Stand tir Vallon de Sottens	8 300	-
14043.60	Bâtiments PA - Déchetterie (yc inst. diverses)	41 243	36 094
14044	Bâtiments PA - Sports et loisirs	73 654	58 888
14044.00	Bâtiments PA - La Ruche	73 654	58 888
14049	Bâtiments PA - Bâtiments scolaires	275 443	833 685
14049.50	Bâtiments PA - Grenette	2 521	2 101
14049.60	Bâtiments PA - Ochette Primaire	244 921	390 287
14049.61	Bâtiments PA - Ochette Secondaire	27 614	426 064
14049.63	Bâtiments PA - Charmille (Primaire)	-	14 912
14049.65	Bâtiments PA - Robinson (école et Uape)	386	322
1405	Forêts, alpages et vignes du PA	1	1
14050	Forêts, alpages et vignes du PA	1	1
14050.00	Forêts, alpages et vignes du PA	1	1
1406	Biens meubles PA	134 374	401 301
14060	Biens meubles PA	134 374	401 301

Désignations comptes		2024	2025
14060.00	Biens meubles PA - Véhicules	120 361	100 277
14060.01	Biens meubles PA - Machines, outillages, installations	14 013	301 024
1407	Installations en construction PA	4 093 840	4 950 139
14070	Installations en construction PA - Bâtiments et divers	3 472 337	2 434 736
14070.00	Inst. en construction PA - Divers	-	1 731
14070.10	Inst. en construction PA - Routes et voies de circulations	361 775	1 408 570
14070.20	Inst. en construction PA - Aménagement des cours d'eau	15 316	-
14070.40	Inst. en construction PA - Bâtiments	3 095 246	773 987
14070.60	Inst. en construction PA - Biens meubles	-	250 448
14071	Inst. en construction PA - Autres travaux de génie civil	621 503	2 515 403
14071.00	Inst. en construction PA - GC - Divers	-	36 037
14071.10	Inst. en construction PA - GC - Epuration	142 196	1 522 995
14071.20	Inst. en construction PA - GC - Eau sous pression	308 049	586 942
14071.30	Inst. en construction PA - GC - Gaz	171 259	369 430
142	Immobilisations incorporelles PA	891 892	1 295 926
1420	Logiciels PA	-	60 925
14200	Logiciels PA	-	60 925
14200.00	Logiciels PA	-	60 925
1427	Immobilisations incorporelles en cours	344 417	482 673
14270	Immo. incorporelles en cours - Bâtiments et divers	344 417	416 682
14270.00	Immo. incorporelles en cours - Divers	170 191	157 876
14270.10	Immo. incorporelles en cours - Rtes et voies de circulations	174 225	186 126
14270.40	Immo. incorporelles en cours - Bâtiments	-	72 681
14271	Immo. Incorp. en cours - Autres travaux de génie civil	-	65 991
14271.00	Immo. incorporelles en cours - GC - Divers	-	65 991
1429	Autres immobilisations incorporelles PA	547 476	752 328
14290	Autres immo. incorporelles PA - Bâtiments et divers	276 662	487 226
14290.00	Autres immo. incorporelles PA - Divers	276 662	487 226
14291	Autres immo. incorporelles PA - Autres travaux génie civil	270 813	265 101
14291.00	Autres immo. incorporelles PA - GC - Divers	5 194	4 452

Désignations comptes		2024	2025
14291.10	Autres immo. incorporelles PA - GC - Epuration	104 909	97 855
14291.20	Autres immo. incorporelles PA - GC - Eau sous pression	99 975	105 804
14291.30	Autres immo. incorporelles PA - GC - Gaz	60 735	56 990
144	Prêts PA	137 000	123 500
1445	Prêts aux entreprises privées	42 000	40 500
14450	Prêts aux entreprises privées	42 000	40 500
14450.01	Prêt ent. privées - Centre médical Moudon - éch. 2040	30 000	30 000
14450.02	Prêt ent. privées - ASS Sté coop. sélectionneurs - éch. 2032	12 000	10 500
1446	Prêts aux organisations privées à but non lucratif	95 000	83 000
14460	Prêts aux organisations privées à but non lucratif	95 000	83 000
14460.01	Prêt - Football-Club Moudon	15 000	10 000
14460.02	Prêt - Scouts du Comte Vert	60 000	55 000
14460.03	Prêt - FestiMusique - 2024-2034	20 000	18 000
145	Participations et capital social PA	3 996 014	3 996 014
1454	Participations aux entreprises publiques	7	7
14540	Participations aux entreprises publiques	7	7
14540.01	Participation - Groupement forestier Broye-Jorat	1	1
14540.03	Participation - Cridec, ramassage et identification déchets	1	1
14540.04	Participation - Maison de la Vigne et du Vin Vaudois	1	1
14540.05	Participation - Saidef Posieux	1	1
14540.06	Participation - Transports publics région Lausannoise SA	1	1
14540.08	Participation - Bois-Energie Jorat-Broye	1	1
14540.09	Participation - VSG-ASIG Ass. suisse industrie gazière	1	1
1455	Participations aux entreprises privées	3 996 000	3 996 000
14550	Participations aux entreprises privées	3 996 000	3 996 000
14550.00	Participations - Moudon Energies SA	3 996 000	3 996 000
1456	Participations aux organisations privées à but non lucratif	7	7
14560	Participations aux organisations privées à but non lucratif	6	6
14560.02	Participation - Théâtre du Jorat	1	1
14560.03	Participation - BVA Holding SA	1	1

Désignations comptes		2024	2025
14560.04	Participation - Fondation Musée Eugène Burnand	1	1
14560.05	Participation - Promotion formation prof. dans la Broye	1	1
14560.06	Participation - CVC Coopérative cautionnement	1	1
14560.07	Participation - Coopérative du comptoir Broyard	1	1
14561.00	Participation - Coopérative piscine Moudon	1	1

Désignations comptes		2024	2025
2	Passif	49 791 390	61 848 452
20	Capitaux de tiers	16 431 636	23 749 562
200	Engagements courants	2 908 917	3 757 530
2000	Engagements courants livraisons et prestations de tiers	2 832 625	3 682 114
20000	Engagements courants livraisons et prestations de tiers	2 812 186	3 558 132
20000.00	Engagements courants - Créanciers	2 812 186	3 558 132
20001	Engagements courants - Assurances sociales	20 440	58 261
20001.10	Ass. sociales - CC AVS-AI-AC-APG	20 440	58 261
20002	Engagements courants - Divers	-	65 721
20002.02	Engagements divers - CC AISMLE	-	65 721
2002	Impôts	65 724	66 277
20020	Impôts - TVA	65 724	66 277
20020.00	Impôts - TVA à payer	65 724	66 277
2004	Engagements de transfert	10 568	9 139
20040	Engagement de transfert - Spectacles OT	10 568	9 139
20040.01	Créances - CC Vte billets OT	10 568	9 139
201	Engagements financiers à court terme	2 000 000	3 000 000
2014	Part à court terme d'engagements à long terme	2 000 000	3 000 000
20140	Part à court terme d'engagements à long terme	2 000 000	3 000 000
20140.00	Part à court terme d'engagements à long terme	2 000 000	3 000 000
204	Passifs de régularisation	931 719	9 671 932
2040	Charges de personnel	51 567	10 074
20400	Charges de personnel	51 567	10 074
20400.00	Régl. charges de personnel - Traitements (30)	15 173	-
20400.02	Régl. charges de personnel - LPP	36 231	9 896
20400.08	Régl. charges de personnel - Impôt à la source du personnel	164	178
2041	Charges de biens, services et autres charges d'exploitation	163 423	150 790
20410	Charges de biens, services et autres charges d'exploitation	163 423	150 790
20410.00	Régl. Ch. de biens, services et autres ch. d'expl. (31)	163 423	150 790
2042	Impôts	5 507	3 572
20420	Impôts	5 507	3 572
20420.00	Régl. Impôts à recouvrer, non facturés (40)	5 507	3 572

Désignations comptes		2024	2025
2043	Transferts du compte de résultats	541 926	9 323 438
20430	Transferts du compte de résultats	541 926	9 323 438
20430.00	Régul. transferts du compte de résultats (36,37,46,47)	541 926	9 323 438
2044	Charges financières ou revenus financiers	100 359	184 058
20440	Charges financières ou revenus financiers	100 359	184 058
20440.00	Régul. charges financières ou revenus financiers (34,44)	100 359	184 058
2045	Autres revenus d'exploitation	68 936	-
20450	Autres revenus d'exploitation	68 936	-
20450.00	Régul. Autres revenus d'exploitation	68 936	-
206	Engagements financiers à moyen et long terme	10 591 000	7 320 100
2064	Emprunts, reconnaissances de dettes	10 591 000	7 320 100
20640	Emprunts - Divers institutions	2 050 000	1 975 000
20640.00	CHAMBRE PAUVRES 3.25%	150 000	150 000
20640.02	Rentes Genevoises - 1.15% - Ech. 2036	1 900 000	1 825 000
20641	Emprunts - Instituts financiers	8 250 000	5 075 000
20641.00	Postfinance - 1.4% - CH28 0900 0000 3490 0011 3 - Ech. 2034	1 750 000	1 575 000
20641.10	Raiff. - 1.41% - Prêt no 10114.85 - Ech. 2037	3 500 000	3 500 000
20641.20	BCV - 0.60% - CH70 0076 7000 A539 7310 2 - Ech. 2026	3 000 000	-
20649	Emprunts - Pouvoirs publics	291 000	270 100
20649.10	LADE - 0% - Parcelle 467 Pl. de la Gare - Ech. 2038	145 500	135 050
20649.11	LPRCH - 0% - Parcelle 467 Pl. de la Gare - Ech. 2038	145 500	135 050
29	Capital propre	33 359 754	38 098 890
290	Financements spéciaux	7 257 847	7 971 912
2900	Financements spéciaux	7 257 847	7 971 912
29000	Financements spéciaux	7 257 847	7 971 912
29000.10	Financements spéciaux - Epuration	4 246 752	4 455 829
29000.20	Financements spéciaux - Eau sous pression	367 959	313 746
29000.30	Financements spéciaux - Gaz	2 359 639	2 948 396
29000.40	Financements spéciaux - Déchets	283 498	253 942
291	Legs et fondations sans personnalité juridique	595 450	700 517
2910	Fonds	194 238	299 305
29100	Fonds	194 238	299 305
29100.01	Fonds - Places de stationnement et parking	194 238	209 305
29100.02	Fonds - Climat	-	90 000
2911	Legs et fondations sans personnalité juridique	401 212	401 212

Désignations comptes		2024	2025
29110	Legs et fondations sans personnalité juridique	401 212	401 212
29110.00	Legs - Succession Déglon	401 212	401 212
294	Réserve de politique budgétaire	20 054 615	23 754 615
2940	Réserve de politique budgétaire	20 054 615	23 754 615
29400	Réserve de politique budgétaire	20 054 615	23 754 615
29400.00	Réserve de politique budgétaire	20 054 615	23 754 615
299	Excédent / Découvert du bilan	5 451 842	5 671 846
2990	Résultat annuel	296 655	220 004
29900	Résultat annuel	296 655	220 004
29900.00	Résultat annuel	296 655	220 004
2999	Résultats cumulés des années précédentes	5 155 187	5 451 842
29990	Résultats cumulés des années précédentes	5 155 187	5 451 842
29990.00	Résultats cumulés des années précédentes	5 155 187	5 451 842

Tableau flux de trésorerie

Type de flux	2025 CHF
Flux de trésorerie lié à l'activité opérationnelle [FTO]	5 522 328
Excédent de revenus / (-) excédent de charges	220 004
Amortissements du patrimoine administratif	1 583 760
Amortissements, subventions d'investissements	-
Attributions au capital propre	3 700 000
(-) Prélèvements sur le capital propre	-
Pertes de l'aliénation de placements financiers du PF et report placements financiers PF dans le PA / (-) Gains provenant de l'aliénation de placements financiers du PF	-
(-) Gains provenant de l'aliénation d'immobilisations corporelles du PF / Pertes de l'aliénation d'immobilisations corporelles du PF et report d'immobilisations corporelles du PF dans le PA	- 1
Réévaluations (moins-values) et amortissements d'immobilisations PF	-
Diminution/(-) augmentation solde créditeur	843 858
Diminution/(-) augmentation stocks	-
(-) Augmentation/diminution actifs de régularisation	- 11 233 251
Augmentation/(-) diminution engagements courants	848 613
Augmentation/(-) diminution passifs de régularisation	8 740 213
Augmentation/(-) diminution engagements envers les financements spéciaux, des fonds, legs et fondations sans personnalité juridique	819 132
Flux de trésorerie lié à l'investissement dans le PA [FTI]	- 6 172 187
(-) Paiements pour investissements net patrimoine administratif	- 6 185 687
(-) Octroi prêts patrimoine administratif	-
Remboursement prêts patrimoine administratif	13 500
(-) Achats participations patrimoine administratif	-
Transferts de participations dans le PF	-

Type de flux	2025 CHF
Flux de trésorerie lié au placement dans le PF [FTP]	- 27 876
(-) Achats d'immeubles patrimoine financier	-
Ventes d'immeubles patrimoine financier	1
(-) Investissements d'immeubles patrimoine financier	- 26 677
(-) Achats placements financiers à court terme	- 1 200
Ventes placements financiers à court terme	-
(-) Achats placements financiers	-
Ventes placements financiers	-
Flux de trésorerie lié à l'investissement et au placement [FTI+P]	- 6 200 063
Flux de trésorerie lié au financement [FTF]	- 2 270 900
Octroi engagements financiers à court terme	3 000 000
(-) Remboursement engagements financiers à court terme	- 2 000 000
Octroi engagements financiers à long terme	-
(-) Remboursement engagements financiers à long terme	- 3 270 900
Total du flux de trésorerie [FTO] + [FTI+P] + [FTF]	- 2 948 636
Etat des disponibilités nettes au 31.12.N-1	7 518 288
Etat des disponibilités nettes au 31.12.N	4 569 652
Variation des disponibilités nettes	- 2 948 636



Annexes aux comptes

2025

Etat du capital propre

(En Chf)

Annexe 1

Compte	Solde au 01.01.2025	Augmentation par le compte		Diminution par le compte		Solde au 31.12.2025
29000 Financements spéciaux	7 257 847	3510 Attributions aux financements spéciaux	797 834	4510 Prélèvements sur les financements spéciaux	83 769	7 971 912
29100 Fonds	194 238	3511 Attributions aux fonds	110 000	4511 Prélèvements sur les fonds	4 934	299 305
29110 Legs et fondations sans personnalité juridique	401 212	3512 Attributions aux legs et fondations sans personnalité juridique	-	4512 Prélèvement provenant de legs et fondations sans personnalité juridique	-	401 212
29400 Réserve de politique budgétaire	20 054 615	3894 Attributions à la réserve de politique budgétaire	3 700 000	4894 Prélèvements sur la réserve de politique budgétaire	-	23 754 615
29900 Résultat annuel de l'exercice N-1	296 655	2999 Résultats cumulés des années précédentes (si excédent de charges)	-	2999 Résultats cumulés des années précédentes (si excédent de revenus)	296 655	-
29990 Résultats cumulés des années précédentes	5 155 187	2990 Résultat annuel de l'exercice N-1 (si excédent de revenus)	296 655	2990 Résultat annuel de l'exercice N-1 (si excédent de charges)	-	5 451 842
29900 Résultat annuel de l'exercice N	-	9000 Excédent de revenus	220 004	9001 Excédent de charges	-	220 004
29 Capital propre	33 359 754		5 124 493		385 358	38 098 890
Variation nette du capital propre			4 739 136			

Tableau des associations de communes

(En Chf)

Nom de l'association de communes	Quotes-parts communales de la dette (%)**	Contribution de l'année 2025	Quote-part de la dette nette **
<u>AISMLE</u> Association Intercommunale Scolaire de Moudon-Lucens et Environs	50.30%	4 336 121	16 038 965
<u>ARAS Broye-Vully</u> Association Régionale d'Action Sociale Broye-Vully	13.50%	3 188	-184 934
<u>CCSPA Moudon</u> Centre de collecte de sous-produits animaux Moudon	19.90%	-	24 105
<u>ORPC Broye-Vully</u> Organisation régionale de protection civile Broye-Vully	13.90%	97 790	-2 779
<u>SDIS Haute-Broye</u> Association de communes Service de Défense Incendie et de Secours Haute-Broye	40.30%	243 263	-
<u>AIDDEV</u> Association intercommunale de distribution d'eau de Vusery	(autofinancé)		
<u>AIML</u> Association intercommunale pour l'épuration et le traitement des eaux usées de Moudon-Lucens	(autofinancé)		
<u>EMB</u> Epuraton Moyenne Broye	(autofinancé)		
Total		4 680 361	15 875 357

**données transmises par le Canton

Tableau des titres et des participations du patrimoine financiers
(En Chf)

Annexe 3a

Nom et forme juridique de l'organisation	Année d'acquisition	Nombre de titres au 31.12.2025	Valeur nominale du titre	Valeur de marché au 31.12.2025	Valeur au bilan au 01.01.2025*	Valeur au bilan au 31.12.2025*	Flux financiers importants	Commentaires
Actions - Sucrierie d'Aarberg et de Frauenfeld SA	<1999	28	10	560	1	1	-	
Actions - Romande Energie SA	<1999	50 000	1	2 170 000	1	1	-	hausse de 0.93%, vs. 2024
Parts sociales - Coopérative d'habitation de Moudon	2022	600	100		1	1	-	
Parts sociales - Coopérative Landi Moudon-Bercher-Mézières	<1999	66	100		1	1	-	
Parts sociales - Coopérative La Forestière	<1999	44	250		1	1	-	
Parts sociales - Boipac	<1999	300	25		1	1	-	
Parts sociales - Banque Raiffeisen District Moudon	<1999	1	200		1	1	-	
Total Actions et parts sociales PF				2 170 560	7	7	-	

* Bilan = 10700 et 10705 Actions et parts sociales (patrimoine financier)

Tableau des titres et des participations du patrimoine administratif

Annexe 3b

(En Chf)

Nom et forme juridique de l'organisation	Année d'acquisition	Nombre de titres au 31.12.2025	Valeur nominale du titre	Valeur de marché au 31.12.2025	Valeur au bilan au 01.01.2025*	Valeur au bilan au 31.12.2025*	Flux financiers importants	Commentaires
Participation - Transports publics région Lausannoise SA	<1999	95	250		1	1	-	
Participation - Cridec, ramassage et identification déchets	<1999	15	1 000		1	1	-	
Participation - Saidef Posieux	1999	4 339	40	-	1	1	-	
Participation - Groupement forestier Broye-Jorat	2020	1	170 781	-	1	1	-	
Participation - Bois-Energie Jorat-Broye	2016	1	30 000	-	1	1	-	
Participation - Maison de la Vigne et du Vin Vaudois	<1999	1	500	-	1	1	-	
Parts sociales - VSG-ASIG-Assoc. suisse de l'industrie gazière, Zurich	<1999	1	5 000	-	1	1	-	
Moudon Energies SA, CAD, Achat actions nominatives	2022-2024	3 996	1 000	-	3 996 000	3 996 000	-	
Participation - Promotion formation prof. dans la Broye	<1999	5	1 000		1	1	-	
Participation - Fondation Musée Eugène Burnand	18.10.1991				1	1	-	Dotation lors la création de la fondation (chf 30'000.-)
Participation - Théâtre du Jorat	<1999	1	100		1	1	-	
Participation - Coopérative piscine Moudon	<1999	600	100		1	1	-	
Participation - CVC Coopérative cautionnement	<1999	55	10		1	1	-	
Participation - Coopérative du comptoir Broyard	2015	1	1 000		1	1	-	
Participation - BVA Holding SA	2004	10	100	-	1	1	-	
Total Participations, capital social PA				-	3 996 014	3 996 014	-	

* Bilan = 145 Participations, capital social (patrimoine financier)

Tableau des prêts du patrimoine administratif

Annexe 4a

(En Chf)

Nom de l'entité bénéficiaire	Type de rapport juridique	Date de décision	Échéance	Montant de l'engagement au 01.01.2025	Montant de l'engagement au 31.12.2025	Commentaires
14450 - Prêt aux entreprises privées				42 000	40 500	
Centre médical Moudon	Engagement écrits	29.01.2020	31.01.2040	30 000	30 000	Sans intérêts - 1ère annuité remboursement 31.01.2031
ASS Sté coop. Sélectionneurs	Engagement écrits	12.08.2022	31.01.2032	12 000	10 500	Sans intérêts - 1ère annuité remboursement 31.01.2023
14460 - Prêts aux organisations privées à but non lucratif				95 000	83 000	
FC Etoile-Broye - remplacement éclairage terrain	Engagement écrits	06.12.2016	31.12.2027	15 000	10 000	Préavis 08/16 Sans intérêts - annuité retenue sur versement subvention annuelle
Scouts du Comte Vert	Engagement écrits	11.11.2014	31.07.2037	60 000	55 000	Préavis 57/14 Sans intérêts - annuité retenue sur versement subvention annuelle
FestiMusique - Moudon	Engagement écrits	27.10.2023	27.10.2034	20 000	18 000	Sans intérêts - 1ère annuité remboursement 27.10.2025
Total des prêts				137 000	123 500	

Tableau des engagements hors bilan (En Chf)

Annexe 4b

Nom de l'entité bénéficiaire	Type de rapport juridique	Date de décision	Montant de l'engagement au 01.01.2025	Montant de l'engagement au 31.12.2025	Risque d'activation	Commentaires
Coopérative Cité-Derrière	Cautonnement solidaire	31.03.2011	1 341 300	1 341 300	5%	Préavis 92/11 Immeuble Château-Sec 37
Coopérative Rives de la Broye	Cautonnement solidaire	10.03.2004	1 505 000	1 505 000	5%	Préavis 43/03 Immeuble Les Terreaux
Coopérative de la Piscine de Moudon	Cautonnement solidaire	13.10.2016	2 480 000	2 480 000	0%	Préavis 67/15 - Travaux de réfection Cautonnement 20 ans Pas de risque - principalement financé par des fonds publics
Tennis-Club Moudon	Cautonnement solidaire	03.10.2023	165 000	165 000	30%	Préavis 42/23 Travaux réfection terrain de tennis et remplacement chauffage
Total des engagements hors bilan			5 491 300	5 491 300		

Tableau des prêts du patrimoine administratif

Annexe 5

Immobilisations	N° du préavis	Crédit accordé	Dépenses nettes cumulées au 01.01.2025	Dépenses nettes en 2025 (+/-)	Aliénations et sorties en 2025 (-)	Dépenses nettes cumulées au 31.12.2025	Amort. cumulés au 01.01.2025 (-)	Amort. planifiés en 2025 (-)	Amort. non planifiés en 2025 (-)	Valeur nette comptable au 31.12.2025	Durée restante amort.
140 Immobilisations corporelles PA		64 279 796	43 262 023	5 622 324	-	48 884 347	-17 952 025	-1 424 430	-	29 507 891	-
14000 Terrains PA		238 000	254 511	-	-	254 511	-50 863	-25 456	-	178 192	-
Ochette, Parc et prom., réfection pl. jeux Robinson	38/23	238 000	254 511	-	-	254 511	-50 863	-25 456	-	178 192	7
14010 Routes et voies de circulations		12 981 112	10 896 057	366 945	-	11 263 002	-3 990 863	-411 811	-	6 860 328	-
Av. de Bussy, Rtes, aménag. routier	34/13	754 000	563 762	-	-	563 762	-254 573	-16 273	-	292 916	18
Av. de Bussy, Rtes, infra.	34/08	43 000	38 020	-	-	38 020	-18 201	-1 333	-	18 487	14
Av. Gare secteur Douane-Migros, Rtes, réfection	85/05	890 000	627 157	-	-	627 157	-350 002	-21 320	-	255 836	12
Av. Lucens - Rue Grenade, Rtes, réaménag.	41/19, 69/21	2 485 132	2 506 214	-	-	2 506 214	-233 648	-84 169	-	2 188 397	26
Caserne - St-Etienne, Rtes, réfection	64/09	121 000	62 679	-	-	62 679	-27 676	-2 354	-	32 650	14
Ch. Berges Broye, Rte, réaménagement	64/21	45 000	44 991	-	-	44 991	-8 994	-4 495	-	31 502	7
Chalet Rouge - Belflori, Rtes, amén. routier	41/13	172 000	141 712	-	-	141 712	-55 571	-4 343	-	81 799	19
Champ du Gour - ch. piétonnier, Rtes, création	28/18, 45/19	275 716	284 609	-	-	284 609	-179 781	-9 488	-	95 340	10
Derrière le Temple - Grande Fin, Rtes, infra.	52/00, 54/01, 62/01	2 187 664	1 890 242	-	-	1 890 242	-1 247 591	-53 612	-	589 039	11
En Bronjon, Rtes, aménag. routier	86/10	1 607 000	1 417 632	-	-	1 417 632	-529 185	-52 262	-	836 185	16
Fey, Combremont, E.-Burnand, Sécurité, modér. trafic,	06/21, 35/23	186 400	193 499	-	-	193 499	-10 826	-6 524	-	176 149	27
Lampes à mercure, EP, remplacement	10/17	861 000	609 924	-	-	609 924	-436 509	-57 805	-	115 610	2
Mauborget, Rtes, assainiss.	31/03	361 000	342 317	-	-	342 317	-263 066	-11 322	-	67 930	6
Passerelle des Ilettes, Remplacement	36/23	478 000	400 941	-	-	400 941	-26 491	-13 373	-	361 076	27

Tableau des prêts du patrimoine administratif

Annexe 5

Immobilisations	N° du préavis	Crédit accordé	Dépenses nettes			Dépenses nettes			Amort. planifiés en 2025 (-)	Amort. non planifiés en 2025 (-)	Valeur nette comptable au 31.12.2025	Durée restante amort.
			cumulées au 01.01.2025	Dépenses nettes en 2025 (+/-)	Aliénations et sorties en 2025 (-)	cumulées au 31.12.2025	Amort. cumulés au 01.01.2025 (-)					
Place St-Etienne, Rtes, réfection	72/10	196 000	177 523	-	-	177 523	-81 857	-5 998	-	89 668	15	
Pont Saint-Eloi, Rtes, réfection	53/20, 70/21	1 250 000	1 131 264	-	-	1 131 264	-113 355	-37 700	-	980 208	26	
Routes - Giratoire Prévillo, réfection	44/23	261 000	47 142	171 551	-	218 693	-1 556	-7 488	-	209 650	28	
Routes - Pont de la Gottaz, réfection	56/24	44 800	-	115 835	-	115 835	-	-2 896	-	112 939	39	
Rte de Bussy (près arsenal), Rtes, réfection	52/14	393 000	287 098	-	-	287 098	-92 035	-9 835	-	185 228	19	
Terreaux-Plaisance, Rtes, équipement	31/07	38 000	41 578	-	-	41 578	-18 188	-1 388	-	22 003	16	
Routes - Av. de Bussy, réfection trottoir	77/25	80 000	-	79 558	-	79 558	-	-	-	79 558	10	
Abribus Le Verger", Rtes, installation"	78/10	30 000	27 119	-	-	27 119	-23 571	-1 771	-	1 776	1	
Patelage passage à niveau, Rte,rénovation	91/16	221 400	60 635	-	-	60 635	-18 191	-6 064	-	36 381	6	
14020 Ports et aménagements des cours d'eau PA		575 200	35 080	20 966	-	56 046	-3 333	-2 461	-	50 253	-	
Aménag. cours eau - Ruisseau de la Gottaz, réfection	56/24	25 200	-	15 316	-	15 316	-	-383	-	14 933	39	
Ruisseau Orjalet, Cours d'eau, sécurisation	04/21 - 27/22	550 000	35 080	5 650	-	40 730	-3 333	-2 078	-	35 319	17	
14030 Autres travaux de génie civil		18 324 918	20 023 172	347 772	-	20 370 944	-8 378 512	-638 662	-	11 353 770	-	
Av. Bussy - Granges-Verney, EU/EC, équipement	11/94	-	379 349	-	-	379 349	-368 908	-10 441	-	-	-	
Av. de Bussy, EU/EC, infra.	34/08	199 000	173 118	-	-	173 118	-81 141	-5 767	-	86 211	15	
Av. de Bussy, EU/EC, mise en séparatif	24/12	140 400	127 552	-	-	127 552	-51 837	-4 237	-	71 477	17	
Av. Gare secteur Douane-Migros, EU/EC, réfection	85/05	61 000	113 142	-	-	113 142	-78 630	-2 638	-	31 875	12	
Av. Lucens - Rue Grenade, EU/EC, réaménag.	41/19, 69/21	972 192	829 549	-	-	829 549	-82 728	-27 660	-	719 160	26	
Bronjon, EU/EC, assainiss.	47/09	748 000	428 790	-	-	428 790	-222 942	-12 906	-	192 941	15	

Tableau des prêts du patrimoine administratif

Annexe 5

Immobilisations	N° du préavis	Crédit accordé	Dépenses nettes			Dépenses nettes			Amort. planifiés en 2025 (-)	Amort. non planifiés en 2025 (-)	Valeur nette comptable au 31.12.2025	Durée restante amort.
			cumulées au 01.01.2025	Dépenses nettes en 2025 (+/-)	Aliénations et sorties en 2025 (-)	cumulées au 31.12.2025	Amort. cumulés au 01.01.2025 (-)					
Caserne - St-Etienne, EU/EC, réfection	64/09	16 000	19 521	-	-	19 521	-11 493	-613	-	7 414	12	
Chalet Rouge - Belflori, EU/EC, amén. routier	41/13	216 000	159 067	-	-	159 067	-50 990	-5 449	-	102 627	19	
Chemin de l'Hôpital, EU/EC, infra.	47/14	348 500	368 174	-	-	368 174	-140 864	-11 964	-	215 346	18	
En Bronjon, EU/EC, aménag. routier	86/10	627 000	622 973	-	-	622 973	-276 407	-20 386	-	326 180	16	
Extention Cave Fromco, EU/EC, infra.	111/05	56 000	84 785	-	-	84 785	-44 873	-2 502	-	37 409	15	
Grande-Fin - Bronjon étape I, EU/EC, assainiss.	106/06	781 000	778 740	-	-	778 740	-364 098	-25 998	-	388 644	15	
Grande-Fin - Bronjon étape II, EU/EC, assainiss.	17/07	882 000	1 210 163	-	-	1 210 163	-518 812	-40 668	-	650 683	16	
Le Combremont - Le Vallon, EU/EC, infra.	18/07	80 000	73 229	-	-	73 229	-62 778	-2 613	-	7 838	3	
Le Devin, EU/EC, infra.	85/15	135 000	119 121	-	-	119 121	-35 920	-3 920	-	79 280	20	
Lotissement Gréchon, EU/EC, équipement	124/05	403 000	642 322	-	-	642 322	-478 350	-10 281	-	153 691	15	
Mauborget, EU/EC, assainiss.	31/03	223 000	200 985	-	-	200 985	-167 389	-4 799	-	28 796	6	
Mérine - Les Combremonts, EU/EC, infra.	45652	328 000	263 856	-	-	263 856	-100 446	-9 145	-	154 265	17	
Quartier St-Michel, EU/EC, équipement	33/18	280 000	269 234	-	-	269 234	-55 088	-9 388	-	204 757	22	
Rochette - Gréchon - Cerjaulaz, EU/EC, aménag.routier	42/13	177 000	161 047	-	-	161 047	-59 352	-5 352	-	96 342	18	
Rte de Bussy (près arsenal), EU/EC, réfection	52/14	239 000	179 182	-	-	179 182	-60 675	-5 975	-	112 531	19	
Rte de Martherenges, EU/EC, collecteur	40/03	100 000	106 349	-	-	106 349	-102 641	-3 708	-	-	-	
Rte d'Yverdon - Rte de Gréchon, EU/EC, réfection	60/09	681 000	600 525	-	-	600 525	-247 403	-20 772	-	332 350	16	
Terreaux, EU/EC, assainiss.	44/03	258 000	247 512	-	-	247 512	-239 173	-8 339	-	-	-	
Terreaux-Plaisance, EU/EC, équipement	31/07	38 000	39 369	-	-	39 369	-16 532	-1 432	-	21 405	15	

Tableau des prêts du patrimoine administratif

Annexe 5

Immobilisations	N° du préavis	Crédit accordé	Dépenses nettes			Dépenses nettes			Amort. planifiés en 2025 (-)	Amort. non planifiés en 2025 (-)	Valeur nette comptable au 31.12.2025	Durée restante amort.
			cumulées au 01.01.2025	Dépenses nettes en 2025 (+/-)	Aliénations et sorties en 2025 (-)	cumulées au 31.12.2025	Amort. cumulés au 01.01.2025 (-)					
Vergers du Château, EU/EC, équipement	40/08	163 000	246 401	-	-	246 401	-115 956	-8 179	-	122 266	15	
Autres trav. GC - Giratoire Préville, réfection	44/23	11 650	-	10 777	-	10 777	-	-359	-	10 418	28	
Autres trav. GC - Av. du Fey, remplacement conduites	52/23	-	-	21 053	-	21 053	-	-	-	21 053	30	
Autres trav. GC - Champ du Gour-Av. Frey, rempl. Canalisation	55/24	106 000	-	99 067	-	99 067	-	-1 654	-	97 413	59	
Av. de Bussy, EsP, infra.	34/08	199 000	172 600	-	-	172 600	-81 094	-5 737	-	85 769	15	
Av. du Fey, EsP, remplacement conduites	52/23,80/25	310 000	139 836	43 961	-	183 798	-	-	-	183 798	30	
Av. Gare secteur Douane-Migros, EsP, réfection	85/05	51 000	54 876	-	-	54 876	-38 506	-1 366	-	15 004	11	
Av. Lucens - Rue Grenade, EsP, réaménagement.	41/19, 69/21	389 550	303 617	-	-	303 617	-30 217	-10 210	-	263 190	26	
Beauregard, EsP, déviation conduite	89/15	138 000	57 122	-	-	57 122	-17 277	-1 877	-	37 967	20	
Belfori 1 - Piscine, EsP, rempl. conduites	67/09	385 000	284 985	-	-	284 985	-124 708	-9 508	-	150 769	16	
Bressonnaz, EsP, extension réseau	09/06	60 000	49 378	-	-	49 378	-23 461	-1 861	-	24 055	13	
Bronjon, EsP, assainiss.	47/09	139 000	47 979	-	-	47 979	-9 606	-2 406	-	35 967	15	
Chalet Rouge - Belflori, EsP, amén. routier	41/13	319 000	238 648	-	-	238 648	-78 800	-8 060	-	151 788	19	
Corrençon - Chalet du Mont, EsP, reconst. conduite	43/13	291 600	203 142	-	-	203 142	-67 061	-6 861	-	129 219	19	
Extention Cave Fromco, EsP, infra.	111/5	87 000	94 749	-	-	94 749	-32 374	-3 911	-	58 464	15	
Grande-Fin - Bronjon étape II, EsP, assainiss.	17/07	35 000	49 373	-	-	49 373	-22 109	-1 709	-	25 554	15	
Inst. réseau d'eau, EsP, global (EF)	Divers groupé	-	3 874 000	-	-	3 874 000	-823 409	-117 330	-	2 933 261	25	
La Frique, EsP, réservoir	139/06	496 000	514 276	-	-	514 276	-239 809	-17 209	-	257 258	15	
Le Combremont - Le Vallon, EsP, infra.	18/07	143 000	113 241	-	-	113 241	-77 621	-3 958	-	31 662	8	

Tableau des prêts du patrimoine administratif

Annexe 5

Immobilisations	N° du préavis	Crédit accordé	Dépenses nettes	Dépenses nettes	Aliénations et	Dépenses nettes	Amort.	Amort. planifiés	Amort. non	Valeur nette	Durée
			cumulées au 01.01.2025	nettes en 2025 (+/-)	sorties en 2025 (-)	cumulées au 31.12.2025	cumulés au 01.01.2025 (-)	en 2025 (-)	planifiés en 2025 (-)	comptable au 31.12.2025	restante amort.
Lotissement Gréchon, EsP, équipement	124/05	582 000	446 767	-	-	446 767	-332 885	-7 140	-	106 742	15
Mauborget, EsP, assainiss.	31/03	226 000	214 114	-	-	214 114	-161 572	-7 506	-	45 037	6
Mérine - Les Combremonts, EsP, infra.	26/12	115 000	79 493	-	-	79 493	-22 159	-3 209	-	54 126	17
Pont Saint-Eloi, EsP, remplacement conduites	39/08	85 000	62 158	-	-	62 158	-30 633	-2 264	-	29 261	13
Pré-Briand, EsP, bouclage	25/17	239 500	90 861	7 000	-	97 861	-21 612	-3 466	-	72 784	21
Pré-Briand, EsP, rempl. conduites	11/11	69 500	61 381	-	-	61 381	-27 429	-2 129	-	31 823	15
Raccordement AIDDEV, EsP, Taxe intro.	46/19	566 000	420 427	-	-	420 427	-168 448	-14 822	-	237 157	16
Réseau eau, EsP, télégestion	16/08	-	118 742	-	-	118 742	-76 814	-3 011	-	38 917	13
Réservoir Chalet du Mont, EsP, reconstruction	09/16 - 09/17	1 567 400	1 114 533	-	-	1 114 533	-373 306	-37 061	-	704 166	19
Rte de Sottens, EsP, équipement	37/18	230 000	9 414	-	-	9 414	-1 745	-345	-	7 325	21
Rte d'Yverdon - Rte de Gréchon, EsP, réfection	60/09	156 000	146 316	-	-	146 316	-65 645	-4 786	-	75 885	16
Système détection fuites, EsP, installation	27/13	156 000	134 870	-	-	134 870	-121 435	-13 435	-	-	-
Télécommande bât. Communal, EsP, démantèlement	66/09	179 000	111 688	-	-	111 688	-48 829	-3 729	-	59 130	16
Terreaux, EsP, assainiss.	44/03	92 000	88 781	-	-	88 781	-85 294	-3 487	-	-	-
Terreaux-Plaisance, EsP, équipement	31/07	75 000	81 299	-	-	81 299	-35 516	-2 716	-	43 067	16
Vergers du Château, EsP, équipement	40/08	78 500	65 296	-	-	65 296	-30 855	-2 159	-	32 282	15
ZI La Pussaz, EsP, vanne Clayton	15/08	180 000	117 589	-	-	117 589	-55 211	-3 911	-	58 467	15
Av. Bussy - Granges-Verney, Gaz, équipement	11/94	-	92 216	-	-	92 216	-89 469	-2 748	-	-	-
Av. de Bussy, Gaz, infra.	34/08	199 000	172 600	-	-	172 600	-81 094	-5 737	-	85 769	15

Tableau des prêts du patrimoine administratif

Annexe 5

Immobilisations	N° du préavis	Crédit accordé	Dépenses nettes	Dépenses nettes	Aliénations et	Dépenses nettes	Amort.	Amort. planifiés	Amort. non	Valeur nette	Durée
			cumulées au 01.01.2025	nettes en 2025 (+/-)	sorties en 2025 (-)	cumulées au 31.12.2025	cumulés au 01.01.2025 (-)	en 2025 (-)	planifiés en 2025 (-)	comptable au 31.12.2025	restante amort.
Av. Lucens - Rue Grenade, Gaz, réaménagement.	41/19, 69/21	299 126	224 966	-	-	224 966	-22 442	-7 563	-	194 960	26
Bressonnaz, Gaz, extension réseau	09/06	40 000	32 919	-	-	32 919	-15 641	-1 241	-	16 037	13
Chalet Rouge - Belflori, Gaz, amén. routier	41/13	213 000	156 579	-	-	156 579	-50 062	-5 371	-	101 147	19
Chalet Rouge, Gaz, conduite	16/07	135 000	91 520	-	-	91 520	-57 277	-2 459	-	31 784	13
Extention Cave Fromco, Gaz, infra.	111/5	82 000	123 360	-	-	123 360	-65 400	-3 634	-	54 325	15
Grande-Fin - Bronjon étape II, Gaz, assainiss.	17/07	41 000	58 031	-	-	58 031	-26 008	-2 008	-	30 015	15
Le Combremont - Le Vallon, Gaz, infra.	18/07	87 000	79 726	-	-	79 726	-66 522	-3 301	-	9 903	3
Lotissement Gréchon, Gaz, équipement	124/05	160 000	177 514	-	-	177 514	-132 450	-2 826	-	42 239	15
Mauborget, Gaz, assainiss.	31/03	185 000	182 856	-	-	182 856	-142 377	-5 783	-	34 696	6
Mérine - Les Combremonts, Gaz, infra.	26/12	97 000	79 560	-	-	79 560	-31 501	-2 851	-	45 208	16
Pont Saint-Eloi, Gaz, remplacement conduites	39/08	55 000	62 158	-	-	62 158	-31 080	-2 090	-	28 988	14
Rte d'Yverdon - Rte de Gréchon, Gaz, réfection	60/09	286 000	251 305	-	-	251 305	-103 323	-8 779	-	139 204	16
Télécommande bât. Communal, Gaz, démantèlement	66/09	92 000	55 047	-	-	55 047	-22 812	-1 912	-	30 323	16
Terreaux-Plaisance, Gaz, équipement	31/07	102 000	109 869	-	-	109 869	-48 066	-3 666	-	58 136	16
Vergers du Château, Gaz, équipement	40/08	62 000	67 341	-	-	67 341	-32 118	-2 368	-	32 854	14
Av. du Fey, Gaz, remplacement conduites	52/23	280 000	-	165 914	-	165 914	-	-	-	165 914	30
14040 Bâtiments PA - divers		310 000	235 065	-	-	235 065	-101 608	-44 485	-	88 971	-
Eglise St-Etienne, temple et cultes, réfection voûtes	24/22	310 000	235 065	-	-	235 065	-101 608	-44 485	-	88 971	2
14041 Bâtiments PA - Bureaux et commercial		3 062 000	2 879 011	135 973	-	3 014 984	-2 320 896	-102 987	-	591 101	-

Tableau des prêts du patrimoine administratif

Annexe 5

Immobilisations	N° du préavis	Crédit accordé	Dépenses nettes	Dépenses nettes	Aliénations et	Dépenses nettes	Amort.	Amort. planifiés	Amort. non	Valeur nette	Durée
			cumulées au 01.01.2025	nettes en 2025 (+/-)	sorties en 2025 (-)	cumulées au 31.12.2025	cumulés au 01.01.2025 (-)	en 2025 (-)	planifiés en 2025 (-)	comptable au 31.12.2025	restante amort.
Garderie Pomme-Cannelle, , Agrandissement	82/15	594 000	570 321	-	-	570 321	-451 333	-11 912	-	107 076	9
Les Charmilles Ex CVE", 0, achat et transormation"	74/10	2 300 000	2 308 690	-	-	2 308 690	-1 869 563	-73 273	-	365 854	-
Bât. - Hôtel-de-Ville, rénov salle CC	60/24	122 640	-	93 928	-	93 928	-	-9 393	-	84 535	9
Bât. - Hôtel-de-Ville, rénov salle CC, Inst.multimédia	60/24	45 360	-	42 046	-	42 046	-	-8 409	-	33 637	4
14042 Bâtiments PA - Salles et restaurants		2 894 000	-	2 745 498	-	2 745 498	-	-	-	2 745 498	-
Auberge de la Douane, ,réfection	08/21; 26/22	2 894 000	-	2 745 498	-	2 745 498	-	-	-	2 745 498	-
14043 Bâtiments PA - Exploitation, protection civile, défense		3 409 100	3 286 352	113 957	-	3 400 310	-1 890 649	-113 896	-	1 395 765	-
Bât. des Services communaux, , réfection et aménag. EsP	7/17	4 388	4 466	-	-	4 466	-3 610	-427	-	429	1
Bât. des Services communaux, , réfection et aménag. EU-EC	7/17	4 388	4 466	-	-	4 466	-3 610	-427	-	429	1
Bât. des Services communaux, , réfection et aménag. Gaz	7/17	5 850	5 954	-	-	5 954	-4 813	-570	-	571	1
Bât. des Services communaux, , réfection et aménag. Voirie	7/17	22 875	23 282	-	-	23 282	-18 820	-2 228	-	2 235	1
Bât. des Services communaux, construction EsP	29/08	231 660	228 702	-	-	228 702	-74 614	-10 360	-	143 728	14
Bât. des Services communaux, construction EU-EC	29/08	231 660	228 702	-	-	228 702	-74 614	-10 360	-	143 728	14
Bât. des Services communaux, construction Gaz	29/08	308 880	304 936	-	-	304 936	-99 485	-13 697	-	191 755	14
Bât. des Services communaux, construction Voirie	29/08	1 207 800	1 192 379	-	-	1 192 379	-389 011	-53 558	-	749 810	14
Stand tir La Rollaz, Terrains, assainiss.	65/21	67 000	37 550	-	-	37 550	-15 702	-3 121	-	18 727	6
Stand tir Pré-de-Blonay, aménagement	54/00	1 150 000	1 204 367	-	-	1 204 367	-1 196 067	-8 300	-	-	-
Contrôle accès déchetterie Bronjon	15/22	61 600	51 548	-	-	51 548	-10 304	-5 150	-	36 094	7
Bât. - Caserne SDIS, aménagement vestiaire	45/23	113 000	-	113 957	-	113 957	-	-5 698	-	108 260	19

Tableau des prêts du patrimoine administratif

Annexe 5

Immobilisations	N° du préavis	Crédit accordé	Dépenses nettes	Dépenses nettes	Aliénations et	Dépenses nettes	Amort.	Amort. planifiés	Amort. non	Valeur nette	Durée
			cumulées au 01.01.2025	nettes en 2025 (+/-)	sorties en 2025 (-)	cumulées au 31.12.2025	cumulés au 01.01.2025 (-)	en 2025 (-)	planifiés en 2025 (-)	comptable au 31.12.2025	restante amort.
14044 Bâtiments PA - Sports et loisirs		325 000	352 435	-	-	352 435	-278 781	-14 766	-	58 888	-
Champ du Gour - bât. Usages multiples, construction	21/17	325 000	352 435	-	-	352 435	-278 781	-14 766	-	58 888	4
14049 Bâtiments PA - Bâtiments scolaires		1 570 750	343 760	603 394	-	947 154	-68 317	-45 152	-	833 685	-
Grenette, bât. Scolaires, réseau informatique	21/22	4 764	3 362	-	-	3 362	-841	-421	-	2 101	5
Ancienne Ochette, bât. Scolaires, réseau informatique	21/22	47 800	45 926	-	-	45 926	-11 487	-5 747	-	28 692	5
Ancienne Ochette, rempl. fenêtres	62/20	250 000	262 397	-	-	262 397	-51 915	-26 281	-	184 201	7
Bât. - Ochette secondaire, raccordement CAD	33/23	570 000	-	177 393	-	177 393	-	-	-	177 393	-
Bât. - Ochette secondaire, raccordement CAD	33/23	570 000	-	339 058	-	339 058	-	-	-	339 058	-
Bât. - Ochette secondaire, réf. Stores	53/24	79 250	-	70 374	-	70 374	-	-7 037	-	63 336	9
Nouvelle Ochette, bât. Scolaires, réseau informatique	21/22	31 382	31 559	-	-	31 559	-3 945	-3 945	-	23 670	6
La Cabane UAPE, bât. Scolaires, réseau informatique	21/22	554	515	-	-	515	-129	-64	-	322	5
Bât. - Charmille Primaire, réf. Stores	53/24	17 000	-	16 569	-	16 569	-	-1 657	-	14 912	9
14050 Forêts, alpages et vignes du PA		-	747 500	-	-	747 500	-747 499	-	-	1	-
Forets, , global (EF)	Divers groupé	-	747 500	-	-	747 500	-747 499	-	-	1	-
14060 Biens meubles PA		558 273	255 078	291 682	-	546 760	-120 704	-24 755	-	401 301	-
Véhicule Meili 7000 Urs, Rte, achat	63/21	201 273	201 045	-	-	201 045	-80 684	-20 084	-	100 277	5
Container et place de récolte, Ordures, création	27/18	60 000	54 033	-	-	54 033	-40 020	-4 671	-	9 342	2
Modernisation du système de conduite du réseau d'eau RITOP	69/24	59 000	-	54 408	-	54 408	-	-	-	54 408	-
Achat balayeuse électrique CityCat V20	70/24	238 000	-	237 274	-	237 274	-	-	-	237 274	-

Tableau des prêts du patrimoine administratif

Annexe 5

Immobilisations	N° du préavis	Crédit accordé	Dépenses nettes	Dépenses nettes	Aliénations et	Dépenses nettes	Amort.	Amort. planifiés	Amort. non	Valeur nette	Durée
			cumulées au 01.01.2025	nettes en 2025 (+/-)	sorties en 2025 (-)	cumulées au 31.12.2025	cumulés au 01.01.2025 (-)	en 2025 (-)	planifiés en 2025 (-)	comptable au 31.12.2025	restante amort.
14070 Installations en construction PA - Bâtiments et divers		14 716 752	3 472 337	-1 037 601	-	2 434 736	-	-	-	2 434 736	-
Routes - Centre-ville, amén. paysager, mob. Urbain	48/23	295 000	53 604	146 613	-	200 217	-	-	-	200 217	-
Routes - Giratoire Préville, réfection	44/23	261 000	-	-	-	-	-	-	-	-	-
Routes - Pont de la Gottaz, réfection	56/24	44 800	115 835	-115 835	-	-	-	-	-	-	-
Rte d'Yverdon, Rtes, réfection	52/20	1 790 259	177 263	742 684	-	919 947	-	-	-	919 947	-
Terreaux, Rtes, réfection	10/21	218 995	15 073	-	-	15 073	-	-	-	15 073	-
Routes - Av. de Bussy, réfection trottoir	77/25	80 000	-	-	-	-	-	-	-	-	-
Routes - Jonction Sud - Réfection 67/24	67/24 - 02/21	3 017 900	-	49 424	-	49 424	-	-	-	49 424	-
Routes - ZI Pussaz II, trottoir et accès,	78/25	698 700	-	142 530	-	142 530	-	-	-	142 530	-
Routes - Cerjat-Douane-Pl.Christen-Delamuraz, réfection	79/25	57 366	-	7 486	-	7 486	-	-	-	7 486	-
Route - Pont Péquisin, reconstruction	90/25	77 000	-	-25 000	-	-25 000	-	-	-	-25 000	-
Routes - Verger Chât.-Av.Billens-réf. route	96/25	202 282	-	3 243	-	3 243	-	-	-	3 243	-
Routes - Carrefour St-Michel, amén. routier	87/25	1 553 000	-	95 651	-	95 651	-	-	-	95 651	-
Aménag. cours eau - Ruisseau de la Gottaz, réfection	56/24	25 200	15 316	-15 316	-	-	-	-	-	-	-
Auberge de la Douane, ,réfection	08/21; 26/22	2 894 000	2 443 250	-2 443 250	-	-	-	-	-	-	-
Bât. - Caserne SDIS, aménagement vestiaire	45/23	113 000	113 957	-113 957	-	-	-	-	-	-	-
Bât. - Hôtel-de-Ville, rénov salle CC	60/24	122 640	93 928	-93 928	-	-	-	-	-	-	-
Bât. - Hôtel-de-Ville, rénov salle CC, Inst.multimédia	60/24	45 360	42 046	-42 046	-	-	-	-	-	-	-
Bât. - Ochette secondaire, raccordement CAD	33/23	1 140 000	315 122	-315 122	-	-	-	-	-	-	-

Tableau des prêts du patrimoine administratif

Annexe 5

Immobilisations	N° du préavis	Crédit accordé	Dépenses nettes		Aliénations et sorties en 2025 (-)	Dépenses nettes		Amort. cumulés au 01.01.2025 (-)	Amort. planifiés en 2025 (-)	Amort. non planifiés en 2025 (-)	Valeur nette comptable au 31.12.2025	Durée restante amort.
			cumulées au 01.01.2025	Dépenses nettes en 2025 (+/-)		cumulées au 31.12.2025	Amort. cumulés au 31.12.2025					
Bât. - Ochette secondaire, réf. Stores	53/24	79 250	70 374	-70 374	-	-	-	-	-	-	-	-
Bât.- Charmille Primaire, réf. Stores	53/24	17 000	16 569	-16 569	-	-	-	-	-	-	-	-
Bât - Auberge Douane, raccordement CA	80/25	65 500	-	1 237	-	1 237	-	-	-	-	1 237	-
Bât - Caserne communale, raccordement CAD	80/25	277 200	-	73 010	-	73 010	-	-	-	-	73 010	-
Bât. - Piscine Ochette, réfection	68/24	225 600	-	157 529	-	157 529	-	-	-	-	157 529	-
Bât. - Ochette secondaire, réfection terrasse	73/25	395 600	-	344 820	-	344 820	-	-	-	-	344 820	-
Bât - Eglise St-Etienne, raccordement CAD,	80/25	68 100	-	197 391	-	197 391	-	-	-	-	197 391	-
Autres immo. corp - Caserne, Archives, améng. local, 86-25	86/25	278 000	-	1 731	-	1 731	-	-	-	-	1 731	-
Modernisation du système de conduite du réseau d'eau RITOP	69/24	59 000	-	-	-	-	-	-	-	-	-	-
Achat balayeuse électrique CityCat V20	70/24	238 000	-	-	-	-	-	-	-	-	-	-
Biens meubles - Terreaux, réfection pl. jeux	75/25	178 000	-	166 048	-	166 048	-	-	-	-	166 048	-
Biens meubles - Tracteur, Utilitaire Goupil, élévateu, 89/25	181	199 000	-	84 400	-	84 400	-	-	-	-	84 400	-
14071 Inst. en construction PA - Autres travaux de génie civil		5 314 691	481 667	2 033 737	-	2 515 403	-	-	-	-	2 515 403	-
Autres trav. GC - Av. du Fey, remplacement conduites, 52/23	52/23	-	15 040	-15 040	-	-	-	-	-	-	-	-
Autres trav. GC - Rte d'Yverdon, réf. réseau, 52/20, 54/24	52/20, 54/24	657 046	11 870	480 685	-	492 555	-	-	-	-	492 555	-
Ruelle du Cheval-Blanc, EU-EC, Rempl. collecteur	51/23	95 000	77 706	-	-	77 706	-	-	-	-	77 706	-
Terreaux, Mise en séparatif	10/21	74 005	3 305	-	-	3 305	-	-	-	-	3 305	-
Autres trav. GC - Giratoire Préville, réfection	44/23	11 650	-	-	-	-	-	-	-	-	-	-
Autres trav. GC - Champ du Gour-Av. Frey, rempl. Canalisation	55/24	106 000	-	-	-	-	-	-	-	-	-	-

Tableau des prêts du patrimoine administratif

Annexe 5

Immobilisations	N° du préavis	Crédit accordé	Dépenses nettes			Dépenses nettes			Amort. non planifiés en 2025 (-)	Valeur nette comptable au 31.12.2025	Durée restante amort.
			cumulées au 01.01.2025	Dépenses nettes en 2025 (+/-)	Aliénations et sorties en 2025 (-)	cumulées au 31.12.2025	Amort. cumulés au 01.01.2025 (-)	Amort. planifiés en 2025 (-)			
Autres trav. GC - Jonction Sud - déviation conduite eau	64/24	568 262	34 274	890 515	-	924 789	-	-	-	924 789	-
Autres trav. GC - Cerjat-Douane-Pl. Delamuraz, réf. canalis.	79/25	317 699	-	3 450	-	3 450	-	-	-	3 450	-
Autres trav. GC - Jonction Sud, réf. canalisation	Part communale des travaux de	152 100	-	12 000	-	12 000	-	-	-	12 000	-
Autres trav. GC - Verger Chât.-Av.Billens-réf. canali.	96/25	266 737	-	5 000	-	5 000	-	-	-	5 000	-
Autres trav. GC - Carrefour St-Michel, Eu-Ec, canali.	87/25	253 000	-	4 190	-	4 190	-	-	-	4 190	-
Autres trav. GC - Rte d'Yverdon, réf. réseau, 52/20, 54/24	52/20, 54/24	246 729	49 322	288 217	-	337 540	-	-	-	337 540	-
Av. du Fey, EsP, remplacement conduites	52/23,80/25	310 000	-	-	-	-	-	-	-	-	-
Plan Dessous, EsP, couverture puit et prot. Zone S1, 23/22	23/22	112 500	26 460	63 000	-	89 460	-	-	-	89 460	-
Plan-Dessous, EsP, Changement pompes	34/23	153 000	92 430	-	-	92 430	-	-	-	92 430	-
Autres immo. corp. - Système détection fuites eau	71/25	47 000	-	14 150	-	14 150	-	-	-	14 150	-
Autres trav. GC - ZI Pussaz II, canalisation eau	78/25	73 000	-	14 972	-	14 972	-	-	-	14 972	-
Autres trav. GC - Cerjat-Douane-Pl. Delamuraz, réf. canalis.	79/25	40 848	-	17 791	-	17 791	-	-	-	17 791	-
Autres trav. GC - Verger Chât.-Av.Billens-réf. cond.	184	317 382	-	6 000	-	6 000	-	-	-	6 000	-
Autres trav. GC - Carrefour St-Michel, EsP, infra,	87/25	265 000	-	14 599	-	14 599	-	-	-	14 599	-
Autres trav. GC - Rte d'Yverdon, réf. réseau, 52/20, 54/24	52/20, 54/24	140 966	49 322	265 822	-	315 144	-	-	-	315 144	-
Av. du Fey, Gaz, remplacement conduites,	52/23	280 000	121 936	-121 936	-	-	-	-	-	-	-
Autres trav. GC - Cerjat-Douane-Pl. Delamuraz, réf. canalis.	79/25	84 088	-	32 416	-	32 416	-	-	-	32 416	-
Autres trav. GC - Verger Chât.-Av.Billens-réf. cond.	96/25	293 600	-	6 000	-	6 000	-	-	-	6 000	-
Autres trav. GC - ZI Pussaz II, canalisation gaz,	78/25	43 300	-	14 972	-	14 972	-	-	-	14 972	-

Tableau des prêts du patrimoine administratif

Annexe 5

Immobilisations	N° du préavis	Crédit accordé	Dépenses nettes cumulées au 01.01.2025	Dépenses nettes en 2025 (+/-)	Aliénations et sorties en 2025 (-)	Dépenses nettes cumulées au 31.12.2025	Amort. cumulés au 01.01.2025 (-)	Amort. planifiés en 2025 (-)	Amort. non planifiés en 2025 (-)	Valeur nette comptable au 31.12.2025	Durée restante amort.
Autres trav. GC - Carrefour St-Michel, gaz, canali.,	87/25	29 000	-	898	-	898	-	-	-	898	-
Terrains - Combremont RF 632, mesures protection	81/25	376 780	-	36 037	-	36 037	-	-	-	36 037	-
142 Immobilisations incorporelles PA		3 214 000	1 358 236	563 363	-	1 921 599	-466 344	-159 329	-	1 295 926	-
14200 Logiciels PA		88 000	-	76 157	-	76 157	-	-15 231	-	60 925	-
Site internet communal, Admin., Refonte	47/23	88 000	-	76 157	-	76 157	-	-15 231	-	60 925	4
14270 Immo. incorporelles en cours - Bâtiments et divers		748 000	344 417	72 266	-	416 682	-	-	-	416 682	-
Autres immo. incorp. - Champs Pussaz, étude équip	40/23	40 000	16 569	33 539	-	50 108	-	-	-	50 108	-
Centre ville Etape 2, Rte, Etude réaménagement	16/22	221 000	77 466	30 302	-	107 768	-	-	-	107 768	-
Site internet communal, Admin., Refonte	47/23	88 000	76 157	-76 157	-	-	-	-	-	-	-
Jonction Sud - giratoire, Rtes, étude	02/21-67/24	220 000	174 225	11 900	-	186 126	-	-	-	186 126	-
Autres immo. incorp - FC Et.-Broye, ét. locaux & inst.	93-25	179 000	-	72 681	-	72 681	-	-	-	72 681	-
14271 Immo. Incorp. en cours - Autres travaux de génie civil		294 000	-	65 991	-	65 991	-	-	-	65 991	-
Autres immo. incorp. - Champ-du-Gour, étude	74/25	294 000	-	65 991	-	65 991	-	-	-	65 991	-
14290 Autres immo. incorporelles PA - Bâtiments et divers		1 283 000	473 779	323 450	-	797 230	-197 117	-112 886	-	487 226	-
Autres immo. incorp. - PGA et plan du Centre, plan	94/16	250 000	216	216	-	432	-216	-216	-	-	-
Interface Gare, Urbanisme, étude aménagement	24/17	103 000	61 964	-	-	61 964	-27 345	-8 655	-	25 964	3
Interface Gare, Urbanisme, étude phase II	12/22,97/26	685 000	243 901	302 002	-	545 903	-45 757	-71 449	-	428 696	6
PGA, RPGA et plan dir. énergies, Urbanisme, plan	29/18, 22/22	245 000	167 698	21 232	-	188 931	-123 799	-32 566	-	32 566	1

Tableau des prêts du patrimoine administratif

Annexe 5

Immobilisations	N° du préavis	Crédit accordé	Dépenses nettes	Dépenses nettes	Aliénations et	Dépenses nettes	Amort.	Amort. planifiés	Amort. non	Valeur nette	Durée
			cumulées au 01.01.2025	nettes en 2025 (+/-)	sorties en 2025 (-)	cumulées au 31.12.2025	cumulés au 01.01.2025 (-)	en 2025 (-)	planifiés en 2025 (-)	comptable au 31.12.2025	restante amort.
14291 Autres immo. incorporelles PA - Autres travaux génie civil		801 000	540 040	25 500	-	565 540	-269 227	-31 212	-	265 101	-
CAD Moudon, CAD, Etude développement	71/21	-	7 421	-	-	7 421	-2 226	-742	-	4 452	6
SIT et PGEE étape I, EU/EC, Plan	45344	422 000	206 387	-	-	206 387	-101 478	-7 054	-	97 855	14
Rés. Chalet du Mont et Belfori, EsP, étude conformité	14/11	71 000	65 853	25 500	-	91 353	-47 738	-14 538	-	29 077	2
SIT - étape II, EsP, Plan	105/05	103 000	87 308	-	-	87 308	-34 779	-3 294	-	49 236	15
SIT étape III, EsP, Plan	52/09	91 000	52 670	-	-	52 670	-23 339	-1 839	-	27 492	15
SIT - étape II, Gaz, Plan	105/05	57 000	87 308	-	-	87 308	-45 164	-2 642	-	39 502	15
SIT étape III, Gaz, Plan	52/09	57 000	33 094	-	-	33 094	-14 503	-1 103	-	17 488	16

Tableau des immobilisations du patrimoine financier

Annexe 6

Immobilisations	N° du préavis	Crédit accordé	Dépenses nettes cumulées au 01.01.2025	Dépenses nettes en 2025 (+/-)	Aliénations et sorties en 2025 (-)	Dépenses nettes cumulées au 31.12.2025	Amort. et réévaluations cumulées au 01.01.2025 (-)	Réévaluations (moins-values) en 2025 (-)	Valeur nette comptable au 31.12.2025	Valeur fiscale
108 Immobilisations corporelles et incorporelles PF		150 000	2 615 451	26 677	-	2 651 928	-43 641	-	2 608 287	4 661 974
10800.00 Terrains PF - Estimation fiscale		-	754 145	-	-	754 145	-	-	754 145	2 011 374
No RF 1110 - Bronjon		-	11 000	-	-	11 000	-	-	11 000	20 000
No RF 1132 - Le Délassement		-	-	-	-	-	-	-	-	-
No RF 1217 - Le Plan Dessous		-	55	-	-	55	-	-	55	100
No RF 1232 - Les Iles à l'Ours		-	11 000	-	-	11 000	-	-	11 000	20 000
No RF 1233 - Les Iles à l'Ours		-	22 000	-	-	22 000	-	-	22 000	40 000
No RF 1235 - Chemin du Champ-du-Gour		-	16 500	-	-	16 500	-	-	16 500	30 000
No RF 1243 - Pré du Tronc		-	5 060	-	-	5 060	-	-	5 060	9 200
No RF 1246 - Bois de l'Hôpital		-	1 320	-	-	1 320	-	-	1 320	2 400
No RF 1247 - Pré du Tronc		-	-	-	-	-	-	-	-	-
No RF 1252 - La Rollaz		-	-	-	-	-	-	-	-	-
No RF 1281 - Chemin du Champ-du-Gour		-	55 000	-	-	55 000	-	-	55 000	100 000
No RF 1368 - Champs de la Pussaz		-	395 061	-	-	395 061	-	-	395 061	718 293
No RF 1371 - Champs de la Pussaz		-	42 210	-	-	42 210	-	-	42 210	76 746
No RF 1381 - La Baume à Gaspard		-	275	-	-	275	-	-	275	500
No RF 1384 - La Baume à Gaspard		-	440	-	-	440	-	-	440	800

Immobilisations	N° du préavis	Crédit accordé	Dépenses nettes cumulées au 01.01.2025	Dépenses nettes en 2025 (+/-)	Aliénations et sorties en 2025 (-)	Dépenses nettes cumulées au 31.12.2025	Amort. et réévaluations cumulées au 01.01.2025 (-)	Réévaluations (moins-values) en 2025 (-)	Valeur nette comptable au 31.12.2025	Valeur fiscale
No RF 1503 - Le Grand Pré		-	-	-	-	-	-	-	-	-
No RF 1524 - Le Grand Pré		-	-	-	-	-	-	-	-	640 000
No RF 1832 - Chemin de la Combe		-	-	-	-	-	-	-	-	-
No RF 220 - Les Rayes		-	385	-	-	385	-	-	385	700
No RF 254 - Le Creux au Loup		-	110	-	-	110	-	-	110	200
No RF 285 - Rue du Bourg		-	-	-	-	-	-	-	-	200
No RF 457 - Route de Siviriez		-	990	-	-	990	-	-	990	1 800
No RF 496 - Avenue de Cerjat		-	53 350	-	-	53 350	-	-	53 350	97 000
No RF 502 - Avenue de Prévilles		-	5 500	-	-	5 500	-	-	5 500	10 000
No RF 526 - Jolimont		-	27 629	-	-	27 629	-	-	27 629	50 235
No RF 542 - Le Chalet Blanc		-	5 500	-	-	5 500	-	-	5 500	10 000
No RF 600 - Chemin de la Combe		-	8 360	-	-	8 360	-	-	8 360	15 200
No RF 683 - Derrière le Bourg		-	22 000	-	-	22 000	-	-	22 000	40 000
No RF 69 - Chemin du Montillier		-	5 500	-	-	5 500	-	-	5 500	10 000
No RF 738 - Champ Bernard		-	-	-	-	-	-	-	-	-
No RF 873 - La Rochette		-	-	-	-	-	-	-	-	-
No RF 947 - A Aillierens		-	36 300	-	-	36 300	-	-	36 300	66 000
No RF 948 - A Aillierens		-	7 700	-	-	7 700	-	-	7 700	14 000

Immobilisations	N° du préavis	Crédit accordé	Dépenses nettes cumulées au 01.01.2025	Dépenses nettes en 2025 (+/-)	Aliénations et sorties en 2025 (-)	Dépenses nettes cumulées au 31.12.2025	Amort. et réévaluations cumulées au 01.01.2025 (-)	Réévaluations (moins-values) en 2025 (-)	Valeur nette comptable au 31.12.2025	Valeur fiscale
No RF 996 - En Chermet		-	13 200	-	-	13 200	-	-	13 200	24 000
No RF 998 - La Pèle		-	7 700	-	-	7 700	-	-	7 700	14 000
10840.00 Bâtiments PF - La Châtelaine		-	395 214	-	-	395 214	-	-	395 214	816 000
No RF 997, 1333 - La Châtelaine		-	395 214	-	-	395 214	-	-	395 214	816 000
10840.01 Bâtiments PF - Armasuisse - Av. de la Gare 43/19		-	445 000	-	-	445 000	-	-	445 000	-
No RF 469 - Avenue de la Gare, ArmaSuisse		-	445 000	-	-	445 000	-	-	445 000	-
10840.50 Bâtiments PF - Domaines Beauregard		-	210 320	-	-	210 320	-	-	210 320	382 400
No RF 962, 964, 965 - Domaine Beauregard		-	210 320	-	-	210 320	-	-	210 320	382 400
10840.51 Bâtiments PF - Domaines Planche-Signal		-	183 700	-	-	183 700	-	-	183 700	334 000
No RF 941 - Domaine Planche-Signal		-	183 700	-	-	183 700	-	-	183 700	334 000
10840.52 Bâtiments PF - Domaines Cerjaulaz		-	214 940	-	-	214 940	-	-	214 940	390 800
No RF 1041, 1042 - Domaine Cerjaulaz		-	214 940	-	-	214 940	-	-	214 940	390 800
10840.53 Bâtiments PF - Domaines Cornier		-	146 190	-	-	146 190	-	-	146 190	265 800
No RF 901, 902, 924 - Domaine de Cornier		-	146 190	-	-	146 190	-	-	146 190	265 800

Immobilisations	N° du préavis	Crédit accordé	Dépenses nettes cumulées au 01.01.2025	Dépenses nettes en 2025 (+/-)	Aliénations et sorties en 2025 (-)	Dépenses nettes cumulées au 31.12.2025	Amort. et réévaluations cumulées au 01.01.2025 (-)	Réévaluations (moins-values) en 2025 (-)	Valeur nette comptable au 31.12.2025	Valeur fiscale
10840.54 Bâtiments PF - Domaines Frémont		60 000	265 941	-	-	275 741	-43 641	-	232 100	422 000
Ferme de Frémont, domaines, assainiss.	36/08	60 000	33 841	-	-	43 641	-43 641	-	-	-
No RF 966, 1023 - Domaine de Frémont		-	232 100	-	-	232 100	-	-	232 100	422 000
10870.00 Installations en construction PF		90 000	-	26 677	-	26 677	-	-	26 677	-
-	-	-	-	-	-	-	-	-	-	-

Indicateurs financiers

(source : Memento sur les indicateurs financiers - Direction des finances communales 2024)

Introduction :

Indicateurs financiers retenus

Le tableau de bord communal présente les huit indicateurs financiers préconisés par la Conférence des directrices et des directeurs cantonaux des finances (CDF). S'y ajoute l'indicateur supplémentaire du degré de couverture des charges, ce dernier étant fréquemment utilisé dans le cadre des mécanismes de maîtrise des finances communales des autres cantons.

Sources des données

Les données de l'année sous revue proviennent des comptes communaux. L'essentiel des données ayant servi au calcul des indicateurs proviennent des données reprises par la Direction des finances communale pour le calcul des indicateurs disponibles sur le site du canton.

Les données brutes de la commune pour les années antérieures sont disponibles en ligne.

Certains indicateurs intègrent aussi les dettes des associations de communes (source : comptes des associations) et les effets redistributifs du système de péréquation (source : décomptes péréquatifs).

Les données des années antérieures sont disponibles sur le site du tableau de bord communal.

Remarques générales pour l'interprétation des indicateurs

En interprétant les indicateurs, il convient d'observer ce qui suit :

- Il n'est pas possible d'évaluer la situation de la commune sur la base d'un seul indicateur. Il est nécessaire de comparer l'ensemble des indicateurs sur plusieurs années pour pouvoir tirer des conclusions correctes sur la situation de la commune.
- Les indicateurs sont basés sur les comptes de la communes. Ils ne tiennent donc pas compte d'éléments plus qualitatifs, comme par exemple, l'état des infrastructures communales.

Indicateurs retenus :

Annexe 7.1 : Taux d'endettement net

Annexe 7.2 : Degré d'autofinancement

Annexe 7.3 : Degré de couverture des charges

Annexe 7.4 : Taux d'autofinancement

Annexe 7.5 : Proportion des investissements

Annexe 7.6 : Dette brute par rapport aux revenus

Annexe 7.7 : Part des charges d'intérêts

Annexe 7.8 : Part du service de la dette

Taux d'endettement net

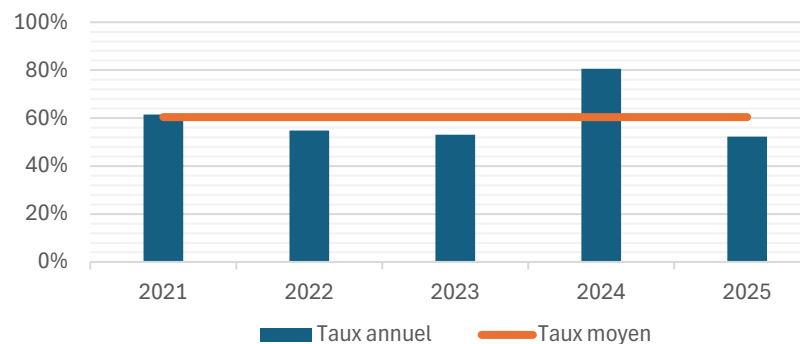
Annexe 7.1

(Quelle part des revenus fiscaux annuels est nécessaire pour amortir la dette nette de la commune ?)

Afin de déterminer si la dette nette est supportable, celle-ci est rapportée à ses revenus fiscaux corrigés pour tenir compte, en particulier, des répartitions fiscales avec l'Etat et des effets redistributifs de la péréquation intercommunale. Cet indicateur prends en compte la quote-part de la commune dans la dette nette des associations de communes.

Valeurs appréciatives :

<100% :	Bon
100% à 150% :	Acceptable
150% à 200% :	Mauvais
>200% :	Problématique



	En KChf	2021	2022	2023	2024	2025	Moy. 5 ans
Taux d'endettement net (yc dette nette associations)		62%	55%	53%	81%	52%	60%
Dette nette		11 492	9 850	9 879	16 486	12 576	12 057
Revenus fiscaux corrigés		18 674	17 977	18 624	20 459	24 056	19 958
Appréciation :		Bon	Bon	Bon	Bon	Bon	Bon

Considérations :

L'indicateur ne tient pas compte des réserves latentes qui, si elles étaient prises en compte, amélioreraient sensiblement le taux d'endettement.

Pour cette année, la prise en compte l'effet péréquatif de ressources est en très important et en très forte hausse par rapport à l'ancien système avec environchf 4 millions de plus.

Degré d'autofinancement

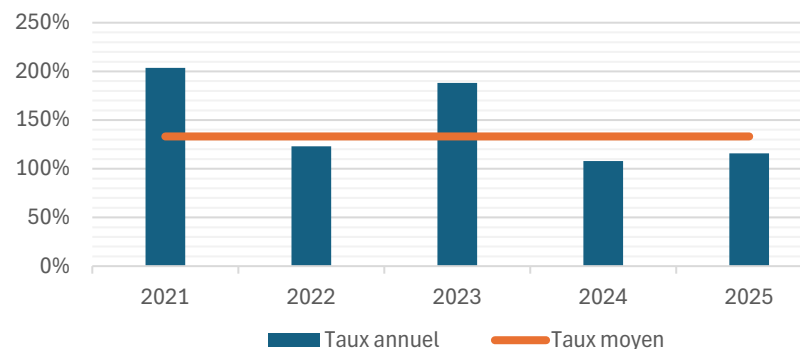
Annexe 7.2

(Quelle part des investissements nets de la commune est financée par la marge d'autofinancement ?)

Le degré d'autofinancement renseigne sur la part des investissements nets de la commune financée directement par la marge d'autofinancement provenant de son exploitation annuelle. Il correspond donc à la marge d'autofinancement en pour cent des investissements nets.

Valeurs appréciatives :

≥100% :	Optimal
80% à 100% :	Acceptable à bon
50% à 80% :	Insuffisant
<50% :	Problématique



	En KChf	2021	2022	2023	2024	2025	Moy. 5 ans
Degré d'autofinancement du PA		204%	123%	188%	108%	116%	133%
Marge d'autofinancement		5 310	6 748	4 464	6 470	7 146	6 027
Dépenses nettes d'investissement		2 606	5 477	2 373	6 000	6 172	4 525
Appréciation :		Optimal	Optimal	Optimal	Optimal	Optimal	Optimal

Considérations :

Pour l'année 2025, la marge d'autofinancement a couvert tous les investissements du patrimoine administratif. Ce bon résultat est principalement dû à un niveau d'investissement inférieur à ce qui était budgétisé et surtout à produit de la péréquation d'environ 2 millions supérieur à la prévision communiquée par le Canton. Sans ce revenu supplémentaire péréquatif, le degré d'autofinancement serait de 83%, donc acceptable à bon. Il faut cependant noter que cela n'est représentatif que de l'année 2025 et que de grandes variations de cet indicateur peuvent avoir lieu d'année en année; c'est pourquoi cet indicateur est souvent calculé sur 5 années glissantes pour lisser les grandes variations afin de faire apparaître plutôt une tendance.

Degré de couverture des charges

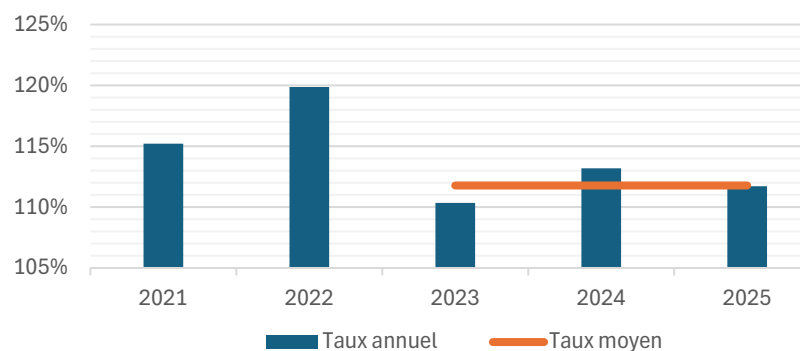
Annexe 7.3

(Quelle part des charges courantes de la commune est couverte par ses revenus courants ?)

Le degré de couverture des charges est le rapport entre revenus et charges courantes. Ces deux agrégats correspondent respectivement au total des revenus et au total des charges du compte de résultats épurés des mouvements sur les réserves et des imputations internes. Selon la « règle d'or » de la gestion financière, revenus et charges courantes devraient s'équilibrer à moyen terme.

Valeurs appréciatives :

≥100% :	Pas excédent charges
99% à 100% :	Acceptable
95% à 99% :	Insuffisant
<95% :	Problématique



	En KChf	2021	2022	2023	2024	2025	Moy. 3 ans
Degré de couverture des charges		115%	120%	110%	113%	112%	112%
Revenus courants		29 371	31 415	30 078	32 581	37 367	33 342
Charges courantes		25 494	26 208	27 256	28 785	33 447	29 829
Appréciation :		Pas excédent charges	Pas excédent charges	Pas excédent charges	Pas excédent charges	Pas excédent charges	Pas excédent charges

Considérations :

Un taux de 100% garanti que les investissements du patrimoine administratif sont amortis sur leur durée de vie sans détériorer la situation financière de la commune.

A noter que des éléments extraordinaires peuvent ponctuellement influencer la couverture des charges annuelle d'une commune sans avoir de conséquences sur les équilibres financiers de cette commune à moyen terme. Par conséquent, cet indicateur est souvent calculé en moyenne mobile sur 3 ans.

Taux d'autofinancement

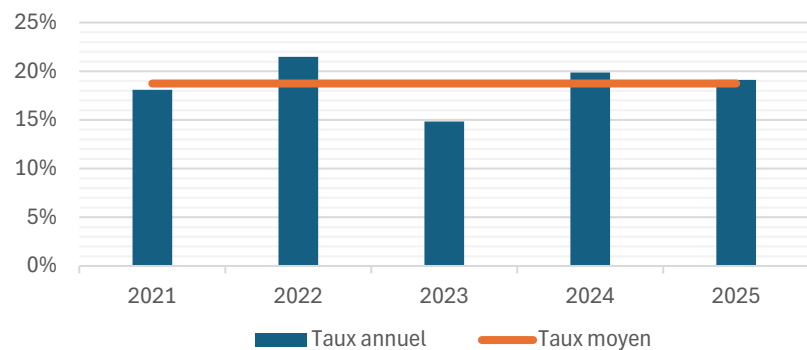
Annexe 7.4

(Quelle proportion des revenus courants est disponible pour financer de nouveaux investissements ?)

Le taux d'autofinancement est une mesure de la marge financière dont la commune dispose pour financer ses investissements nets et/ou réduire sa dette. Elle consiste à exprimer la marge d'autofinancement en pour cent du revenu courant de la commune.

Valeurs appréciatives :

>10% :	Bon
6% à 10% :	Suffisant
3% à 6% :	Insuffisant
<3% :	Mauvais



	En KChf	2021	2022	2023	2024	2025	Moy. 5 ans
Taux d'autofinancement		18%	21%	15%	20%	19%	19%
Autofinancement		5 310	6 748	4 464	6 470	7 146	6 027
Revenus courants		29 371	31 415	30 078	32 581	37 367	32 162
Appréciation :		Bon	Bon	Bon	Bon	Bon	Bon

Considérations :

La marge d'autofinancement est correct en relation des revenus courants de la commune.

Proportion des investissements

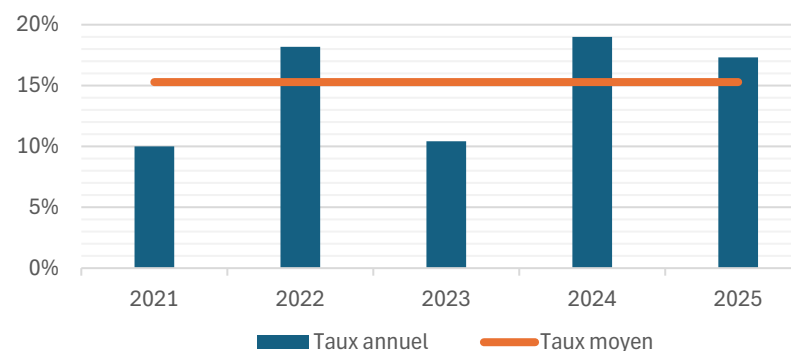
Annexe 7.5

(Quelle est la part des investissements par rapport à l'ensemble des dépenses de la commune ?)

La proportion des investissements exprime les dépenses d'investissement de la commune en pour cent de ses dépenses totales (dépenses courantes + investissements), cela afin de renseigner sur leurs importances par rapport à ces dernières. Il s'agit d'un indicateur de l'intensité relative de l'activité d'investissement d'une commune. L'intensité optimale des activités d'investissement dépend du retard ou de l'avance accumulés dans la réalisation ou le renouvellement des infrastructures communales.

Valeurs appréciatives :

>20% :	Très importante
10% à 20% :	Importante
5% à 10% :	Importance modérée
<5% :	Peu importante



	En KChf	2021	2022	2023	2024	2025	Moy. 5 ans
Proportion des investissements du PA		10%	18%	10%	19%	17%	15%
Dépenses brutes d'investissement (PA)		2 673	5 486	2 980	6 088	6 309	4 707
Dépenses totales		26 733	30 153	28 595	32 046	36 441	30 794
Appréciation :		Importance modérée	Importante	Importance modérée	Importante	Importante	Importante

Considérations :

Il importe d'apprécier la proportion des investissements en tenant compte simultanément des indicateurs relatifs à l'autofinancement. Des intenses activités d'investissement peuvent être plus ou moins supportables selon la marge d'autofinancement dont dispose la commune concernée. A noter que le volume d'investissement d'une commune peut varier fortement d'un exercice à l'autre.

Dette brute par rapport aux revenus

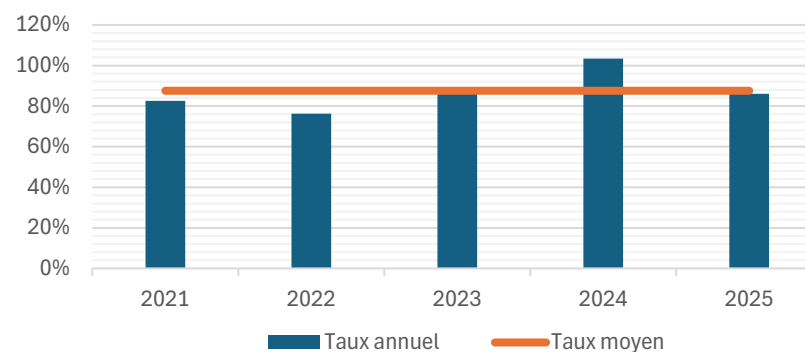
Annexe 7.6

Quelle part des revenus courants est nécessaire pour amortir la dette brute (y compris la quote-part des associations) de la commune ?

Afin d'évaluer si la situation d'endettement de la commune est proportionnée à ses disponibilités financières, la dette brute est rapportée aux revenus courants. Cet indicateur renseigne donc sur la part des revenus courants qui serait nécessaire pour amortir complètement la dette communale. Dans le calcul de cet indicateur, il est tenu compte de la dette brute des associations de communes qui ne sont pas autofinancées.

Valeurs appréciatives :

≤ 100% :	Bon
100% à 150% :	Acceptable
150% à 200% :	Mauvais
> 200% :	Problématique



	En KChf	2021	2022	2023	2024	2025	Moy. 5 ans
Dette brute par rapport aux revenus		83%	76%	89%	103%	86%	88%
Dette brute		24 264	23 936	26 735	33 682	32 182	28 160
Revenus courants		29 371	31 415	30 078	32 581	37 367	32 162
Appréciation :		Bon	Bon	Bon	Acceptable	Bon	Bon

Considérations :

L'indicateur de la commune comprends chf 18'105'000.- de quote-part des dettes des associations.

La marge d'autofinancement importante en 2025 a permis de financer l'entier des investissements ainsi qu'une partie du remboursement de la dette.

Part des charges d'intérêts

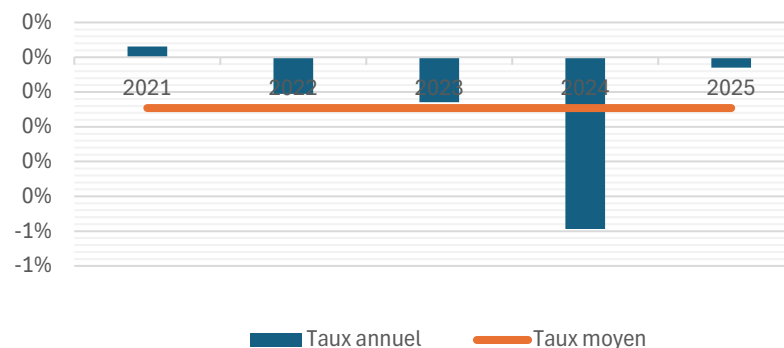
Annexe 7.7

(Quelle part des revenus courants doit être consacrée au paiement des intérêts nets de la dette ?)

Cet indicateur indique quelle proportion des revenus courants est affectée au paiement des charges d'intérêts. Plus la valeur est basse, plus la marge de manœuvre budgétaire est élevée

Valeurs appréciatives :

< 2% :	Bonne
2% à 5% :	Acceptable
5% à 8% :	Forte
>8% :	Mauvaise



	En KChf	2021	2022	2023	2024	2025	Moy. 5 ans
Part des charges d'intérêts		0.0%	-0.1%	-0.1%	-0.5%	0.0%	-0.1%
Charges d'intérêts net		9	-33	-39	-161	-11	-47
Revenus courants		29 371	31 415	30 078	32 581	37 367	32 162
Appréciation :		Bonne	Bonne	Bonne	Bonne	Bonne	Bonne

Considérations :

L'endettement actuelle relativement faible de la commune conjugué aux taux d'intérêt historiquement bas génère un coût de la dette très bas et de ce fait une part du budget consacrée au paiement des intérêts de la dette très faible.

Part du service de la dette

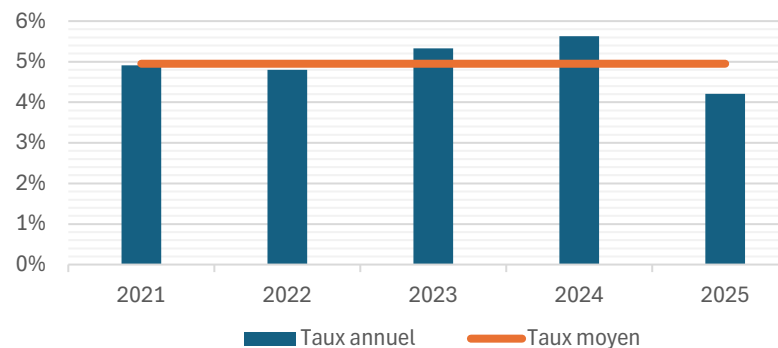
Annexe 7.8

(Quelle part des revenus courants doit être consacrée au paiement des intérêts nets et des amortissements obligatoires ?)

Cet indicateur révèle la part des revenus courants absorbée par les intérêts nets et par les amortissements obligatoires. Il s'agit d'une mesure de la contrainte exercée par les politiques de financement et d'investissement de la commune sur sa marge de manoeuvre financière.

Valeurs appréciatives :

< 5% :	Faible
5% à 10% :	Acceptable
10% à 15% :	Elevée
> 15% :	Excessive



	En KChf	2021	2022	2023	2024	2025	Moy. 5 ans
Part du service de la dette		4.9%	4.8%	5.3%	5.6%	4.2%	4.9%
Service de la dette		1 442	1 508	1 603	1 834	1 573	1 592
Revenus courants		29 371	31 415	30 078	32 581	37 367	32 162
Appréciation :		Acceptable	Acceptable	Acceptable	Acceptable	Faible	Acceptable

Considérations :

Cet indicateur ne tient pas compte du service de la dette des associations de communes. Par conséquent, il tend à sous-estimer cette part (et donc à surestimer la marge de manoeuvre financière) des communes qui leur délèguent la plupart de leurs investissements.

Plafond d'endettement au 31 décembre 2025

Plafond brut fixé par le conseil communal

CHF 69 000 000

(si applicable) La commune dispose également d'un plafond pour les cautionnements et autres garanties de

CHF

Montant effectif de l'endettement de la commune

CHF 14 077 000

Total des quotes-parts communales de l'endettement des associations de communes (hors associations autofinancées)

CHF 18 105 000

Autres cautionnements accordés (sauf en faveur des associations de communes), en tenant compte du degré de risque estimé

CHF 191 815

Certifié conforme aux comptes annuels adoptés par le Conseil communal dans sa séance du :

23.06.2026

Au nom de la Municipalité :

La Syndique :

Le Secrétaire :